



Möbelbau

Treppenbau

Treppenstufen

Treppenstufen

Siebdruck

Naturholz

OSB

Naturholz

Siebdruck

3-Schicht

3-Schicht

Treppenbau

Möbelbau

OSB

Naturholz

Treppenstufen

Treppenstufen

Siebdruck

Möbelbau

Treppenbau

OSB

Möbelbau

Naturholz

3-Schicht

PLATTEN 2026/04

OSB

GÜLTIG AB 09.04.2026

Siebdruck

Naturholz

Siebdruck

Treppenbau

3-Schicht

3-Schicht

Naturholz

OSB

Möbelbau

Treppenstufen

Treppenbau

Möbelbau

Treppenstufen

Siebdruck

Siebdruck

Naturholz

OSB

Treppenbau

Inhaltsverzeichnis - Platten	Seite
OSB-Platten 3-Schicht-Naturholz-Platten Siebdruck-Platten	1
Leimholzplatten durchgehenden Lamellen Eiche A/B Asteiche	2
Leimholzplatten durchgehenden Lamellen Buche A/B Kernbuche Ahorn euro.	3
Leimholzplatten durchgehenden Lamellen Birke A/B Esche A/B	3
Treppenstufenplatten durchgehenden Lamellen Eiche A/B Asteiche Buche A/B	4
Treppenstufenplatten durchgehenden Lamellen Kernbuche Esche A/B Kernesche	4
Leimholzplatten keilgezinkte Lamellen Eiche A/B Eiche B/C Buche A/B Kernbuche	5
Leimholzplatten keilgezinkte Lamellen Hevea A/B	5

Alle bisherigen Preisvereinbarungen werden mit der derzeit gültigen Preisliste aufgehoben. Maß- und Preisänderungen behalten wir uns vor. Grundsätzlich gelten unsere Preise ab Werk Strullendorf (Erfüllungsort).

Wenn Beilademöglichkeiten bestehen liefern wir als Serviceleistung zu folgenden Frachtkonditionen:

Zustellung an Rechnungsadresse bzw. Lageradresse:

bis	699 €	+ MwSt.	Warenwert	anfallende Speditionskosten
ab	700 €	+ MwSt.	Warenwert	124,95 € + MwSt. Diesel-/Mautpauschale

Langgut > 6,00 m Liefermöglichkeiten und Frachtkosten auf Anfrage

Allen Aufträgen liegen die zur Zeit gültigen Geschäftsbedingungen zugrunde. Diese finden sie auf unserer Homepage:

www.gunreben.de

Für aus Druckfehler rührende Differenzen übernehmen wir keine Verantwortung.

Tel. 09543 / 448-0

info@gunreben.de

www.gunreben.de

Ansprechpartner Verkauf Platten:

OSB- / 3-Schicht-Naturholz-Platten Brettsperrholz	Baptist Bayer	09543 / 448-54	lager4@gunreben.de
--	----------------------	----------------	--

Siebdruckplatten / Leimholzplatten	Stefan Köhler	09543 / 448-53	lager5@gunreben.de
------------------------------------	----------------------	----------------	--

Geschäftszeiten: Montag – Freitag von 8.00 – 12.00 Uhr und von 13.00 – 17.00 Uhr

OSB-3 N/F-Platten Contifinish, EN 13986, E1 (FF) 4-seitig Nut und Feder, EN 300

Stärke mm	Abmessung mm	Stk. a Hub	#	€/qm ohne MwSt.	€/qm inkl. MwSt.
12	675 x 2500	75	I00055C50200	8,82	10,50
15		60	I00055F50200	10,71	12,75
18		50	I00055I50200	13,03	15,50
22		41	I00055M50200	15,76	18,75
25		36	I00055P50200	17,86	21,25

OSB-3 Standardplatten, Contifinish, EN 13986, E1 (FF), EN 300

Stärke mm	Abmessung mm	Stk. a Hub	#	€/qm ohne MwSt.	€/qm inkl. MwSt.
15	1250 x 2500 3000	60	I00055FAA100	10,29	12,25

3-S-Naturholzplatten

DIN EN 13353, wasserfeste Verleimung nach DIN EN 13354, E1, fugenverleimt, beidseitig geschliffen, CE, KD ca. 8% (+/-2%)

Stärke mm	Abmessung mm	Stk. a Hub	#	€/qm ohne MwSt.	€/qm inkl. MwSt.
--------------	-----------------	---------------	---	--------------------	---------------------

Fichte C+/C

19	5000 x 2050	25	I00AA0LKH001	22,06	26,25
22		25	I00AA0LNH001	25,00	29,75
27		20	I00AA0LTH000	29,62	35,25

Fichte C+/C - längsseitig Nut & Feder (Kanten leicht gefast - Deckmaßberechnung)

19	5000 x 1240	25	I00AA0LKS100	23,53	28,00
22		25	I00AA0LNS100	26,47	31,50
27		20	I00AA0LTS100	31,09	37,00

Europ. Siebdruckplatten Birke d&d

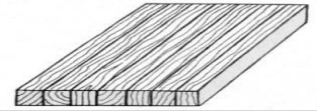
einseitig Sieb & einseitig Film, BFU 100 verleimt, 4-seitig kantenversiegelt, EN314- Kl. 3 EN 636-3/S

Stärke mm	Abmessung mm	Stk. a Hub	#	€/qm ohne MwSt.	€/qm inkl. MwSt.
9	1250 x 2500	65	I3000099DC30	18,70	22,25
12		50	I3000129DC30	22,69	27,00
15		50	I3000159DC30	26,26	31,25
18		40	I3000189DC30	30,25	36,00
21		30	I3000219DC30	35,50	42,25
24		25	I3000249DC30	40,34	48,00

Leimholzplatten massiv - durchgehende Lamellen

beidseitig geschliffen; Lamellenbreite fix oder fallend;

Verleimung D 3 (formaldehydfrei); KD ca. 9%

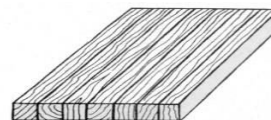


Stärke mm	Breite mm	Länge mm		€/qm ohne MwSt.	€/qm inkl. MwSt.
Eiche europäisch A/B					
20	1220	1000 - 1200		106,72	127,00
		1300 - 1500		123,32	146,75
		1600 - 1900		128,78	153,25
		2000 - 2200		147,27	175,25
		2300 - 2500		169,33	201,50
26	1220	1000 - 1200		143,49	170,75
		1300 - 1500		160,29	190,75
		1600 - 1900		172,27	205,00
		2000 - 2200		191,39	227,75
		2300 - 2500		220,17	262,00
40	1220	2000 - 2200		320,17	381,00
		2300 - 2500		338,66	403,00
Asteiche europäisch B schwarz gespachtelt					
19	1210	700 - 1100		82,35	98,00
		1200		82,35	98,00
		1300 - 2000		88,03	104,75
		2100 - 2500		99,58	118,50
		2600 - 3000		101,68	121,00
26	1210	900 - 1100		109,87	130,75
		1200		112,61	134,00
		1300 - 2000		120,59	143,50
		2100 - 2500		133,61	159,00
		2600 - 3000		136,34	162,25
30	1210	900 - 1100		148,11	176,25
		1200		153,99	183,25
		1300 - 2000		166,39	198,00
		2100 - 2500		184,66	219,75
		2600 - 3000		190,55	226,75
Asteiche europäisch B nicht gespachtelt					
20	1220	1000 - 1100		73,53	87,50
		1200 - 1400		80,88	96,25
		1500 - 1900		88,24	105,00
		2000 - 2400		95,59	113,75
		2500		102,94	122,50
30	1220	1000 - 1200		115,76	137,75
		1300 - 1500		119,33	142,00
		1600 - 1900		132,35	157,50
		2000 - 2400		143,49	170,75
		2500		151,68	180,50
40	1220	2000		198,53	236,25
		2100 - 2500		205,88	245,00

Leimholzplatten massiv - durchgehende Lamellen

beidseitig geschliffen; Lamellenbreite fix oder fallend;

Verleimung D 3 (formaldehydfrei); KD ca. 9%

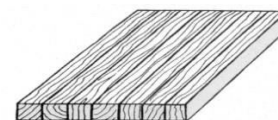


Stärke mm	Breite mm	Länge mm		€/qm ohne MwSt.	€/qm inkl. MwSt.
Buche leicht gedämpft A/B					
19	1210	1000 - 1300		59,24	70,50
		1400 - 1700		66,39	79,00
		1800 - 1900		68,49	81,50
		2000 - 2100		70,38	83,75
		2200 - 2500		72,06	85,75
26	1210	1000 - 1400		88,66	105,50
		1500 - 1700		90,76	108,00
		1800 - 1900		96,22	114,50
		2000 - 2500		98,53	117,25
40	1210	1300 - 1900		132,14	157,25
		2000 - 2500		151,47	180,25
Kernbuche leicht gedämpft Kern/C					
19	1210	1000 - 1300		59,24	70,50
		1400 - 1700		66,39	79,00
		1800 - 1900		68,49	81,50
		2000 - 2100		70,38	83,75
		2200 - 2500		72,06	85,75
26	1210	1000 - 1400		88,66	105,50
		1500 - 1700		90,76	108,00
		1800 - 1900		93,49	111,25
		2000 - 2500		98,53	117,25
40	1210	1300 - 1900		136,34	162,25
		2000 - 2500		155,46	185,00
Ahorn europäisch A/B					
19	1220	900 - 1700		90,13	107,25
		1800 - 1900		97,69	116,25
		2000 - 2500		104,83	124,75
26	1220	1000 - 1700		128,15	152,50
		1800 - 1900		138,45	164,75
		2000 - 2500		148,74	177,00
Birke A/B					
20	1210	900 - 1200		73,53	87,50
		1300		75,21	89,50
		1400 - 1500		77,31	92,00
		1600 - 1700		79,41	94,50
		1800 - 1900		81,09	96,50
		2000 - 2500		83,19	99,00
26	1210	900 - 1200		95,59	113,75
		1300 - 1400		97,90	116,50
		1500 - 1700		100,42	119,50
		1800 - 2000		103,15	122,75
		2100 - 2500		105,46	125,50
Esche A/B					
19	1210	900 - 1700		94,33	112,25
		1800 - 2000		98,11	116,75
		2100 - 2500		112,82	134,25
		2600 - 3100		116,39	138,50
26	1210	1000 - 1700		134,24	159,75
		1800 - 2000		139,08	165,50
		2100 - 2500		159,24	189,50
		2600 - 3000		164,71	196,00
40	1210	900 - 1300		229,83	273,50
		1400 - 1900		237,39	282,50
		2000 - 2500		249,16	296,50
		2600 - 3000		256,72	305,50

Treppenstufenplatten massiv - durchgehende Lamellen

beidseitig geschliffen; Lamellenbreite fix oder fallend;

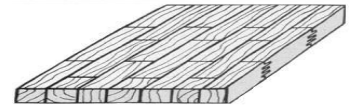
Verleimung D 3 (formaldehydfrei); KD ca. 9%



Stärke mm	Breite mm	Länge mm	€/qm ohne MwSt.	€/qm inkl. MwSt.
Eiche europäisch A/B				
40	650	900	213,24	253,75
		1000 - 1200	220,59	262,50
		1300 - 1500	250,00	297,50
		1600 - 1900	268,49	319,50
		2000	283,19	337,00
		2300 - 2500	329,41	392,00
Asteiche europäisch B schwarz gespachtelt				
40	650	900	154,20	183,50
		1000 - 1200	165,34	196,75
		1300 - 1900	180,04	214,25
		2000	198,53	236,25
45	650	900	236,13	281,00
		1000 - 1200	240,76	286,50
		1300 - 1700	245,38	292,00
Buche leicht gedämpft A/B				
40	650	900	120,38	143,25
		1000 - 1200	120,38	143,25
		1300 - 1900	127,94	152,25
		2000 - 2500	147,90	176,00
45	650 700	900	135,29	161,00
		1000 - 1200	135,29	161,00
		1300 - 1900	143,91	171,25
		2000 - 2500	166,39	198,00
Esche A/B				
40	650 700	800 - 1300	221,64	263,75
		1400 - 1900	229,83	273,50
		2000 - 2500	244,96	291,50
45	650 700	900 - 1300	249,16	296,50
		1400 - 2000	258,61	307,75
		2100 - 2400	284,87	339,00
Kernesche Kern/C				
40	650 700	900 - 1800	190,55	226,75
		1900 - 2500	206,51	245,75
45	650 700	900 - 1800	214,29	255,00
		1900 - 2500	232,14	276,25

Leimholzplatten massiv - keilgezinkte Lamellen

beidseitig geschliffen; Lamellenbreite fix;
Verleimung D 3 (formaldehydfrei); KD ca. 9%



Stärke mm	Breite mm	Länge mm	€/qm ohne MwSt.	€/qm inkl. MwSt.
Eiche europäisch A/B				
19	700	5000	66,39	79,00
	1210	2500	66,39	79,00
26	650	5000	85,92	102,25
40	700	5000	161,55	192,25
45	650	5000	169,75	202,00
Asteiche europäisch B schwarz gespachtelt				
40	700	5000	128,36	152,75
Buche leicht gedämpft A/B				
19	650 / 800	4200 / 5000	55,25	65,75
	1250	2500 / 5000	57,14	68,00
	600 / 800 / 1250	4200	57,14	68,00
26	1250	2500 / 5000	80,88	96,25
	650	5000	78,36	93,25
40	650	3050	112,82	134,25
	650 / 700	5000	112,82	134,25
45	650 / 700	5000	126,89	151,00
Kernbuche leicht gedämpft Kern/C				
19	650	5000	53,57	63,75
26	650	5000	73,32	87,25
45	700	5000	95,80	114,00
Hevea A/B				
18	700	5000	35,08	41,75
45	700	5000	95,17	113,25



Georg Gunreben GmbH & Co. KG
Parkettfabrik, Sägewerk & Holzhandlung

Pointstraße 1
96129 Strullendorf (Germany)

Tel. +49(0)9543 / 448-0
Fax +49(0)9543 / 448-7100

info@gunreben.de
www.gunreben.de

Georg Gunreben Parkettfabrik, Sägewerk & Holzhandlung GmbH & Co. KG, Pointstraße 1, 96129 Strullendorf - Sitz Strullendorf - USt-IdNr. DE132279583
Amtsgericht Bamberg, HRA Nr. 8053 - persönlich haftende Gesellschafterin Edel GmbH, Pointstraße 1, 96129 Strullendorf - Sitz Strullendorf
Amtsgericht Bamberg, HRB Nr. 369 - Geschäftsführer: Sabine Lang, Antonia Hartmann, Bastian Lang