



WPC TERRASSENDIELEN PREISLISTE 2026/04

GÜLTIG AB 09.04.2026

100% BEST QUALITY DECKING

WPC TERRASSENDIELEN


WPC DECKING

WPC (**W**ood-**P**lastic-**C**omposite) ist ein Holz-Kunststoff-Verbundwerkstoff und besteht aus ca. 60% Holzfasern (Pappel), ca. 35% Kunststoff (PE Polyethylen) und ca. 5% Additiven (Farbbeständigkeit, UV-Schutz, Schimmelschutz, Algenschutz etc.). Durch die feinfaserige und homogene Oberfläche können diese Dielen auch als Barfußdielen bezeichnet werden, da keine Gefahr des Splitters oder von Rissbildung gegeben ist.

WPC (**W**ood-**P**lastic-**C**omposite) consists of approx. 60% wood fibers (poplar), approx. 35% plastic (PE polyethylene) and approx. 5% additives (color stability, UV protection, mold protection, algae protection, etc.). Due to the fine-fiber and homogeneous surface, these boards can also be referred to as barefoot boards, as there is no risk of splintering or cracking.

WPC-Terrassendielen gibt es in 3 Varianten: WPC-Decking is available in 3 variants:

HOLO 4




Diese Ausführung stellt die Standardware dar, die hauptsächlich im privaten Umfeld eingesetzt wird.

The variant represents the standard product, which is primarily used in private environments.



SOLID

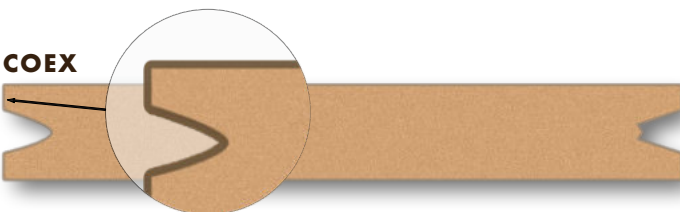


Diese massive Variante ist sehr belastbar und auch für stark frequentierte bzw. öffentliche Bereiche bestens geeignet.

This massive variant is very resilient and also ideal for heavily frequented or public areas.



COEX



Durch eine zusätzliche Ummantelung sind die Dielen besonders widerstandsfähig gegenüber äußeren Einflüssen wie UV-Strahlung und Feuchtigkeit.

Due to an additional coating, the decking is particularly resistant to external influences such as UV radiation and moisture.



WPC TERRASSENDIELEN

Bitte geben Sie bei Ihrer Bestellung immer die Sichtseite an.

(Die Sichtseite wird dann beim Packen der Paletten nach innen gedreht, um diese besonders zu schützen.)

SOLID 22 x 143mm (massiv)				
Längen:		3,00 + 3,60m gepackt á 3 Stück		4,20 + 4,80m gepackt á 2 Stück
Profil	Farbe		€/m ohne MwSt.	€/m inkl. MwSt.
gerillt / genutet	hellgrau	F3109000000	8,32	9,90
	kieselgrau	F31090010000		
	dunkelgrau	F31090020000		
	hellbraun	F31090050000		
	mandelbraun	F31090060000		
	dunkelbraun	F31090070000		
französisch / struktur 3D	hellgrau	F31090000050	8,74	10,40
	kieselgrau	F31090010050		
	dunkelgrau	F31090020050		
	hellbraun	F31090050050		
sägerau fein / grob	hellgrau	F31090000090	8,45	10,05
	dunkelgrau	F31090020090		
gealtert	steingrau	F31090A20150	9,24	11,00
	anthrazit	F31090A00150		
	sand	F31090A10150		
	terra	F31090A50150		
SOLID CoEx 20 x 143mm (massiv - ummantelt - Bi-color)				
struktur	schiefergrau	F31B50030400	8,57	10,20
	granit			
	eisengrau	F31B50040400		
	cement			
	honigbraun	F31B50080400		
	caramelbraun			
tabak	F31B50090400			
mokka				
HOLO 4 22 x 146mm (4 Hohlkammern)				
gerillt / genutet	hellgrau	F31590000000	4,96	5,90
	dunkelgrau	F31590020000		
	hellbraun	F31590050000		

bitte immer die Sichtseite angeben

WPC Terrassenclips

			€/VPE ohne MwSt.	€/VPE inkl. MwSt.	
silber		100 Edelstahl-Befestigungsclips 100 Edelstahlschrauben 1 Spezial TX-Bit	4mm Fugengröße F71033010290	43,24	51,45
			7mm Fugengröße F71033020290	43,24	51,45
schwarz		100 Edelstahl-Befestigungsclips 100 Edelstahlschrauben 1 Spezial TX-Bit	4mm Fugengröße F71033110190	48,24	57,40
			7mm Fugengröße F71033110290	48,24	57,40
		25 Starterclips + 25 Schrauben	F71036000100	13,57	16,15
		200 Edelstahlschrauben speziell für WPC-Clip auf Alu-UK	F72036050290	15,00	17,85

Bedarf: pro lfm. WPC TD werden ca. 3 Clips benötigt, 1 VPE reicht für ca. 37 lfm bzw. 5,4qm TD

WPC Unterkonstruktion

Abmessung (mm)	Länge (mm)		€/m ohne MwSt.	€/m inkl. MwSt.
30 x 50	4000	F7601E050000	3,40	4,05
40 x 60	4000	F7601E0A1000	4,92	5,85

Aluminium Unterkonstruktion (pressblank)

Abmessung (mm)	Länge (mm)		€/m ohne MwSt.	€/m inkl. MwSt.
26 x 60	4000	F7601H030000	8,32	9,90
40 x 60	4000	F7601H0A1000	10,25	12,20

Verbindungsholz für Aluminium Unterkonstruktion

Abmessung (mm)	Länge (mm)		€/Stk ohne MwSt.	€/Stk inkl. MwSt.
für 26 x 60	500	F76031000300	3,24	3,85
für 40 x 60	500	F76031000A10	3,24	3,85

Aluminium Abschlusswinkel (eloxiert)

Abmessung (mm)	Länge (mm)	Stärke (mm)		€/m ohne MwSt.	€/m inkl. MwSt.
23 x 55	3000	1	F75012030000	8,28	9,85



WPC Flachleiste 10 x 80 x 2900mm

	Farbe		€/m ohne MwSt.	€/m inkl. MwSt.
	hellgrau	F750130A1010	4,12	4,90
	dunkelgrau	F750130A1020		
	hellbraun	F750130A1200		
	dunkelbraun	F750130A1210		
	sand	F750130A1400	4,71	5,60
	steingrau	F750130A1500		
	terra	F750130A1600		
	schiefergrau	F750130A1100	4,71	5,60
	granit	F750130A1110		
	eisengrau	F750130A1120		
	cement	F750130A1130		
	honigbraun	F750130A1300		
	caramelbraun	F750130A1310		
	tabak	F750130A1330		
	mokka	F750130A1320		

WPC Winkelleiste 48 x 48 x 2900mm (40 x 40mm Innenmaß)

	Farbe		€/m ohne MwSt.	€/m inkl. MwSt.
	hellgrau	F75011050010	5,34	6,35
	dunkelgrau	F75011050020		
	hellbraun	F75011050200		
	dunkelbraun	F75011050210		
	sand	F75011050400	6,09	7,25
	steingrau	F75011050500		
	terra	F75011050600		
	schiefergrau	F75011050100	6,09	7,25
	granit	F75011050110		
	eisengrau	F75011050120		
	cement	F75011050130		
	honigbraun	F75011050300		
	caramelbraun	F75011050310		
	tabak	F75011050330		
	mokka	F75011050320		

WPC Endkappe für Hohlkammer


	Farbe	Stk/VPE	€/Stk. ohne MwSt.	€/Stk. inkl. MwSt.
	hellgrau	F78031140000	0,88	1,05
	dunkelgrau	F78031160000	20	
	hellbraun	F78031180000		

Terrassenlager


PROFI	für Terrassendielen	Stk/VPE	Verstellbereich	€/Stk ohne MwSt.	€/Stk inkl. MwSt.
	Höhenverstellbarer Träger zum Höhenausgleich & Unterbau von Unterkonstruktionen	72	F74031030400 18 - 33mm	1,93	2,30
		48	F74031050400 34 - 70mm	2,48	2,95
		24	F74031070400 65 - 140mm	3,11	3,70
		24	F74031090400 140 - 220mm	4,58	5,45


Bedarf: pro lfm. Unterkonstruktion werden 2 Lager benötigt


PROFI inkl. Pad	für Terrassenplatten	Stk/VPE	Verstellbereich	€/Stk ohne MwSt.	€/Stk inkl. MwSt.
	Höhenverstellbarer Träger zum Höhenausgleich & Unterbau von Terrassenplatten	120	F74032030400 18 - 33mm	1,93	2,30
		48	F74032050400 34 - 70mm	2,48	2,95
		48	F74032070400 65 - 140mm	3,11	3,70
		24	F74032090400 140 - 220mm	4,58	5,45


Gummigranulat PAD 60 x 90 mm (verpackt in Plastikbeutel)				€/Stk	€/Stk	
				ohne MwSt.	inkl. MwSt.	
		Stk/VPE	Stärke			
	Unterlage für Unterkonstruktionshölzer (konstruktiver Holzschutz)	F780390C03K0	50	3mm	0,34	0,40
		F780390C08G0	40	8mm	0,42	0,50
		F780390C2090	20	20mm	0,88	1,05

Bedarf: pro lfm. Unterkonstruktion werden 2 Pads benötigt


Terrassenfugendichtungsband - schwarz			€/m	€/m	
			ohne MwSt.	inkl. MwSt.	
	50 Meter für Holz- und WPC-Terrasse	F78011100400	4mm Fugengröße	1,93	2,30
		F78011100700	7mm Fugengröße	1,93	2,30

Fugendichtungsschlauch - schwarz			€/m	€/m	
			ohne MwSt.	inkl. MwSt.	
	50 Meter für Fugenbreiten von 4 - 7 mm (nur für WPC)	F78011004700		1,93	2,30

Unkrautvlies schwarz			€/Pack	€/Pack	
			ohne MwSt.	inkl. MwSt.	
	16 qm pro Pack - 1,6 x 10m (Mit dem Unkrautvlies vermeiden Sie den direkten Erdkontakt & mindern den Pflanzenwuchs unter der Terrasse)	F7803B0C0050		17,94	21,35

WPC & BPC-Reiniger 2,5 Liter Gebinde			€/Stk	€/Stk
			ohne MwSt.	inkl. MwSt.
	Geeignet für die Grundreinigung von WPC & BPC. Der speziell entwickelte G ² -WPC-Reiniger beseitigt atmosphärische Verschmutzungen, Algenbefall, Vergrauungen, Fett, Öl und sonstige Verunreinigungen. Das umweltfreundliche Reinigungskonzentrat entfernt Schmutz auch aus Riffelungen, Ritzen und Rillen.	F73032300300	29,58	35,20

Ca. 15–80 ml/m², d. h. 1 Liter G² WPC & BPC-Reiniger reicht für ca. 12–65 m² Fläche pro Auftrag.

WPC & BPC-Oberflächenschutz 2,5 Liter Gebinde			€/Stk	€/Stk
			ohne MwSt.	inkl. MwSt.
	Geeignet für den Oberflächenschutz von WPC & BPC. Der G ² -WPC & BPC-Oberflächenschutz ist lösemittelfrei und farblos. Hergestellt aus natürlichen Ölen imprägniert das Produkt die WPC & BPC-Oberflächen offenporig und macht sie wetterfest und UV-beständig.	F73032400300	55,92	66,55

Ca. 50–100 ml/m², d. h. 1 Liter G² WPC & BPC Oberflächenschutz reicht für ca. 10–20 m² abhängig von der Struktur der Oberfläche. Bei geriffelten Flächen kann sich der Verbrauch verdoppeln bzw. verdreifachen.

Unser Vertrieb freut sich auf Ihre Bestellung:

Patrick Dormann	P.Dormann@gunreben.de	+49 9543 448-20
Hans-Jürgen Mehrrens	H.Mehrrens@gunreben.de	+49 9543 448-25
Janina Hauke	J.Hauke@gunreben.de	+49 9543 448-48
Michael Beck	M.Beck@gunreben.de	+49 9543 448-35

Öffnungszeiten:

Montag - Freitag 8:00 - 12:00 & 13:00 - 17:00 Uhr

Unsere Allgemeinen Geschäftsbedingungen finden Sie auf unserer Homepage www.gunreben.de



Georg Gunreben GmbH & Co. KG
Parkettfabrik, Sägewerk & Holzhandlung

Pointstraße 1
96129 Strullendorf (Germany)

Tel. +49(0)9543 / 448-0
Fax +49(0)9543 / 448-7100

info@gunreben.de
www.gunreben.de

Georg Gunreben Parkettfabrik, Sägewerk & Holzhandlung GmbH & Co. KG, Pointstraße 1, 96129 Strullendorf - Sitz Strullendorf - USt-IdNr. DE132279583
Amtsgericht Bamberg, HRA Nr. 8053 - persönlich haftende Gesellschafterin Edel GmbH, Pointstraße 1, 96129 Strullendorf - Sitz Strullendorf
Amtsgericht Bamberg, HRB Nr. 369 - Geschäftsführer: Sabine Lang, Antonia Hartmann, Bastian Lang