



Stabparkett

Lamparkett

Parkettklebstoffe

Sockelleisten

Tafelparkett

Breitlamelle

Vinyl

Wandfrieze

Sockelleisten

Wandfrieze

Hirnholzboden

Mosaikparkett

Vinyl

Parkettzubehör

Holzpflaster

Tafelparkett

Parkettklebstoffe

Hochkantlamelle

Stabparkett

Lamparkett

Wandfrieze

Mosaikparkett

Parkettklebstoffe

Hirnholzboden

PARKETT/BODENBELÄGE

2026/04

GÜLTIG AB 09.04.2026

Massivdielen

Tafelparkett

Breitlamelle

Hochkantlamelle

Parkettzubehör

Fertigparkett

Hirnholzboden

Breitlamelle

Fertigparkett

Massivdielen

Holzpflaster

Parkettzubehör

Mosaikparkett

Massivdielen

Sockelleisten

Hochkantlamelle

Stabparkett

Vinyl

Lamparkett

PARKETT SEIT 1895

---

Stabparkett 10 + 15 + 22mm + Sondergrößen	1 + 2
Stabparkett französisch Fischgrät	3
Mosaikparkett	4 + 5
Mosaikparkett Reparaturgröße & Sondermuster	6 + 7
Holzplaster	8
Hirnholzboden & Lamparkett 10mm	9
Tafelboden 10 + 15mm	10
Hochkantlamelle	11
Landhausdielen massiv Eiche	12 - 15
Landhausdielen massiv Räuchereiche & Schlossdiele Eiche	16
Landhausdielen massiv Laubhölzer	17
Landhausdielen massiv Nadelhölzer	18
Vinyl Designboden	19 + 20
G-Park 2-Schicht Fertigparkett	21
G-Park 2-Schicht Fertigparkett Maxi & Maxi XL & Mega	22
G-Park 3-Schicht Landhausdielen	23
G-Park 3-Schicht Landhausdiele & Antikdielen	24
Holzbauschrauben, Massivdielenschraube	25
Klebstoffsysteme Parkett & Vinyl & Korkstreifen & Unterlagsbahnen	26
Holzbodenölsysteme & Bona Home & Bona Retail	27
Bona Professional	28
Sockelleisten	29 + 30
Ansprechpartner	31

---

Alle in dieser Preisliste als **FSC**<sup>®</sup> benannten Artikel entsprechen FSC<sup>®</sup> 100%FSC-C117828

Alle in dieser Preisliste als **PEFC** benannten Artikel entsprechen 70 bzw. 100% PEFC-zertifiziert SGS-PEFC/COC-1336

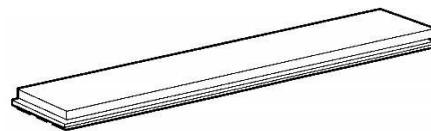
Unsere Allgemeinen Geschäftsbedingungen finden Sie auf unserer Homepage [www.gunreben.de](http://www.gunreben.de)

## Stabparkett 22 + 15 + 10mm

4-seitig Nut & Feder (angehobelt); rechte & linke Stäbe möglich

roh: scharfkantig (ohne Fase); verschiedene Stabgrößen nach Wahl

geölt: 4-seitig gefast oder scharfkantig auf Anfrage (nur in Stabgröße 500 x 70mm)



Stärke mm	Holzart Sortierung	Oberfläche	#	€/qm ohne MwSt.	€/qm inkl. MwSt.	
<b>Eiche FSC® oder PEFC zertifiziert</b>						
22	Exquisit	roh	A702A0010A00	92,56	110,15	
		Select/Natur	A702A0110A00	80,34	95,60	
	Naturell	geölt	A702A0110C00	95,08	113,15	
		gebürstet & geölt	A702A0110D10	99,24	118,10	
		roh	A702A0310A00	72,48	86,25	
	Object	geölt	A702A0311C00	87,27	103,85	
		gebürstet & geölt	A702A0311D10	91,39	108,75	
	Rustikal	roh	A702A0410A00	44,33	52,75	
	Vintage	roh	A702A0510A00	43,19	51,40	
15	Exquisit	roh	A601A0010A00	86,81	103,30	
		Select/Natur	A601A0110A00	75,17	89,45	
	Naturell	geölt	A601A0110C00	89,96	107,05	
		gebürstet & geölt	A601A0110D10	94,12	112,00	
		roh	A601A0310A00	67,86	80,75	
	Object	geölt	A601A0311C00	82,65	98,35	
		gebürstet & geölt	A601A0311D10	86,81	103,30	
	Rustikal	roh	A601A0410A00	41,01	48,80	
	Vintage	roh	A601A0510A00	39,96	47,55	
10	Exquisit	roh	A500A0010A00	67,10	79,85	
		Select/Natur	A500A0110A00	51,26	61,00	
	Naturell	geölt	A500A0111C00	66,01	78,55	
		gebürstet & geölt	A500A0111D10	70,17	83,50	
		roh	A500A0310A00	45,08	53,65	
	Object	geölt	A500A0311C00	59,87	71,25	
		gebürstet & geölt	A500A0311D10	64,03	76,20	
	<b>Brauneiche / Kupfereiche PEFC zertifiziert</b>					
	22	Naturell	roh	A702A5310A00	47,39	56,40
15	Naturell	roh	A601A5310A00	46,09	54,85	
<b>Räuchereiche kerngeräuchert FSC® zertifiziert</b>						
22	Naturell	roh	A702A3310A20	102,77	122,30	
15	Naturell	roh	A601A3310A20	96,55	114,90	
10	Naturell	roh	A500A3310A20	79,58	94,70	
<b>Roteiche FSC® zertifiziert</b>						
22	Select/Natur	roh	A702B0110A00	82,73	98,45	
15	Select/Natur	roh	A601B0110A00	81,39	96,85	

### Stabgrößen 15 + 22mm

Eiche und Brauneiche	600 x 80	500 x 80	420 x 80	360 x 80	320 x 80
(600x70 + 600x80mm nur in 22mm)	600 x 70	500 x 70	420 x 70	350 x 70	320 x 70
		500 x 60	420 x 60	360 x 60	320 x 60

### Stabgrößen 10mm

alle Holzarten 500 x 70

## Stabparkett 22 + 15 + 10mm

Stärke mm	Holzart Sortierung	Oberfläche	#	€/qm ohne MwSt.	€/qm inkl. MwSt.
<b>Esche FSC® zertifiziert</b>					
22	Select/Natur	roh	A702DA110A00	84,58	100,65
15	Select/Natur	roh	A601DA110A00	83,32	99,15
<b>Buche gedämpft FSC zertifiziert</b>					
22	Select/Natur	roh	A702D0110A00	73,70	87,70
	Rustikal	roh	A702D0510A00	52,31	62,25
15	Select/Natur	roh	A601D0110A00	68,95	82,05
	Rustikal	roh	A601D0510A00	48,70	57,95
<b>Merbau (Doussie Asia)</b>					
15	Natur	roh	A601H0210A00	56,39	67,10
<b>Cumaru</b>					
15	Natur	roh	A601J2210A00	101,26	120,50
<b>Wenge</b>					
22	Natur	roh	A702G2210A00	153,03	182,10
15	Natur	roh	A601G2210A00	151,47	180,25
<b>Würfelzuschlag</b>					
			A709Z0000000	6,93	8,25

## Stabparkett Sondergrößen - Wandfries 15 + 22mm

roh: scharfkantig (ohne Fase)

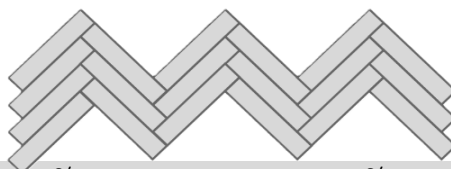
Stärke mm	Holzart Sortierung	Länge mm	Breite mm	€/qm ohne MwSt.	€/qm inkl. MwSt.	
<b>Eiche Nut &amp; Feder FSC® oder PEFC zertifiziert</b>						
22	Select/Natur	210 - 1500	40 - 140	148,57	176,80	
	<small>A702A1110A00</small>	<i>nach Wunsch</i>	<i>nach Wunsch</i>			
	Naturell	210 - 1500	40 - 140	128,78	153,25	
	<small>A702A1310A00</small>	<i>nach Wunsch</i>	<i>nach Wunsch</i>			
	Rustikal	210 - 1500	40 - 140	92,94	110,60	
	<small>A702A1510A00</small>	<i>nach Wunsch</i>	<i>nach Wunsch</i>			
15	Select/Natur	210 - 1500	40 - 140	147,27	175,25	
	<small>A601A1110A00</small>	<i>nach Wunsch</i>	<i>nach Wunsch</i>			
	Naturell	210 - 1500	40 - 140	127,56	151,80	
	<small>A601A1310A00</small>	<i>nach Wunsch</i>	<i>nach Wunsch</i>			
	Rustikal	210 - 1500	40 - 140	91,72	109,15	
	<small>A601A1510A00</small>	<i>nach Wunsch</i>	<i>nach Wunsch</i>			
<b>Eiche Nut &amp; Nut FSC® oder PEFC zertifiziert</b>						
22	Select/Natur	210 - 1500	40 - 140	175,17	208,45	
	<small>A702A1120A00</small>	<i>nach Wunsch</i>	<i>nach Wunsch</i>			
	Naturell	210 - 1500	40 - 140	154,71	184,10	
	<small>A702A1320A00</small>	<i>nach Wunsch</i>	<i>nach Wunsch</i>			
	Rustikal	210 - 1500	40 - 140	118,49	141,00	
	<small>A702A1520A00</small>	<i>nach Wunsch</i>	<i>nach Wunsch</i>			
Fremdfedern (a Sack für ca. 20 - 30qm)				<small>A749Z22ZZZZZ</small>	69,24	82,40
<b>Buche gedämpft PEFC zertifiziert</b>						
22	Naturell	210 - 1500	40 - 140	113,95	135,60	
	<small>A702D1310A00</small>	<i>nach Wunsch</i>	<i>nach Wunsch</i>			
Rüstsatzpauschale bei Anfertigung < 10qm				<small>A749Z1000000</small>	416,68	495,85

## Stabparkett Eiche Fischgrät 600 x 120mm

4-seitig Nut & Feder (angehobelt)

4-seitig gefast (roh auch ohne Fase möglich)

rechte und linke Stäbe für Fischgrät



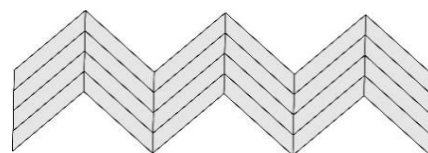
Stärke mm	Holzart Sortierung	Oberfläche	#	€/qm ohne MwSt.	€/qm inkl. MwSt.
<b>Eiche</b> FSC® oder PEFC zertifiziert					
22	Select/Natur	roh	A702A2111A00	126,47	150,50
		geölt	A702A2111C00	148,24	176,40
		gebürstet & geölt	A702A2111D10	154,41	183,75
	Naturell	roh	A702A2311A00	109,71	130,55
		geölt	A702A2311C00	131,47	156,45
		gebürstet & geölt	A702A2311D10	137,65	163,80
15	Select/Natur	roh	A601A2111A00	125,25	149,05
		geölt	A601A2111C00	146,93	174,85
		gebürstet & geölt	A601A2111D10	153,11	182,20
	Naturell	roh	A601A2311A00	108,49	129,10
		geölt	A601A2311C00	130,25	155,00
		gebürstet & geölt	A601A2311D10	136,39	162,30

## Stabparkett französisch Fischgrät 430 x 70mm

längsseitig Nut & Feder (angehobelt)

stirnseitig genutet (nicht unterhobelt)

roh: scharfkantig (ohne Fase)

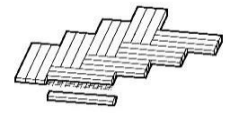
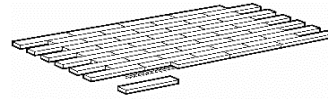
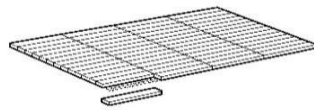
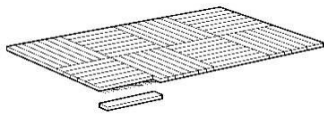


Stärke mm	Holzart Sortierung	#	€/qm ohne MwSt.	€/qm inkl. MwSt.	
<b>Eiche</b> FSC® oder PEFC zertifiziert					
22	Select/Natur	A702A01A0A00	118,78	141,35	
	Naturell	A702A03A0A00	108,70	129,35	
15	Select/Natur	A601A01A0A00	112,56	133,95	
	Naturell	A601A03A0A00	103,11	122,70	
10	Select/Natur	A500A01A0A00	84,79	100,90	
	Naturell	A500A03A0A00	76,64	91,20	
<b>Räuchereiche</b> kerngeräuchert FSC® zertifiziert					
22	Naturell	A702A33A0A00	auf Anfrage		
15	Naturell	A601A33A0A00			
10	Naturell	A500A33A0A00			
Fremdfedern (a Sack für ca. 150qm)*			A749Z2ZZZZZ	69,24	82,40

\*(Federn können nur in Verbindung mit Stabparkett NN bezogen werden)

# Mosaikparkett 8mm Verlegeelement

Lamellengröße 8 x 22,86 x 160mm



Holzart / Muster	Sortierung	#	VPE qm	engl. Verband €/qm ohne MwSt.	Fischgrät €/qm inkl. MwSt.
<b>Eiche (Exquisit, Select/Natur &amp; Natur/Objekt FSC® 100%)</b>					
Würfel	Exquisit	A000A0000000	4,10	28,19	33,55
	Natur/Select	A000A0100000		25,42	30,25
	Natur/Objekt	A000A0300000		24,33	28,95
	Standard	A000A0400000		21,72	25,85
	Gestreift	A000A0500000		19,41	23,10
	Rustikal	A000A0600000		19,41	23,10
Parallel	Exquisit	A000A0010000	4,10	28,19	33,55
	Natur/Select	A000A0110000		25,42	30,25
	Natur/Objekt	A000A0310000		24,33	28,95
	Standard	A000A0410000		21,72	25,85
	Gestreift	A000A0510000		19,41	23,10
	Rustikal	A000A0610000		19,41	23,10
englischer Verband	Exquisit	A000A0020000	3,51	29,79	35,45
	Natur/Select	A000A0120000		27,02	32,15
	Natur/Objekt	A000A0320000		25,92	30,85
	Standard	A000A0420000	3,072	23,40	27,85
	Gestreift	A000A0520000	3,072	21,18	25,20
	Rustikal	A000A0620000	3,072	21,18	25,20
Fischgrät 2-fach (B1)	Exquisit	A000A0050000	2,635	34,71	41,30
	Natur/Select	A000A0150000		31,81	37,85
	Natur/Objekt	A000A0350000		30,63	36,45
Fischgrät 3-fach (C1)	Exquisit	A000A0030000	2,635	34,71	41,30
	Natur/Select	A000A0130000		31,81	37,85
	Natur/Objekt	A000A0330000		30,63	36,45
<b>Roteiche FSC® 100%</b>					
Würfel	Natur/Select	A000B0100000	4,10	31,34	37,30
Parallel	Natur/Select	A000B0110000	4,10	31,34	37,30
englischer Verband	Natur/Select	A000B0120000	3,51	33,11	39,40
Fischgrät 3-fach	Natur/Select	A000ZZZZZZZ0	2,635	38,49	45,80
<b>Räuchereiche FSC® 100%</b>					
Würfel	Naturell	A000A3300000	4,10	47,94	57,05
	Cappuccino	A000A3800000		39,58	47,10
Parallel	Naturell	A000A3310000	4,10	47,94	57,05
	Cappuccino	A000A3810000		39,58	47,10
englischer Verband	Naturell	A000A3320000	3,51	49,71	59,15
	Cappuccino	A000A3820000		41,26	49,10
Fischgrät 3-fach	Naturell	A000A3330000	2,635	56,09	66,75
	Cappuccino	A000ZZZZZZZ0		46,93	55,85
<b>Ahorn kanadisch (Hard Maple)</b>					
Würfel	Natur/Select	A000C1100000	4,10	49,58	59,00
Parallel	Natur/Select	A000C1110000	4,10	49,58	59,00
englischer Verband	Natur/Select	A000C1120000	3,51	52,27	62,20
Fischgrät 3-fach	Natur/Select	A000C1130000	2,635	62,39	74,25

 = Bestellware

# Mosaikparkett 8mm Verlegeelement

Lamellengröße 8 x 22,86 x 160mm

Holzart / Muster	Sortierung	#	VPE qm	€/qm ohne MwSt.	€/qm inkl. MwSt.
<b>Buche gedämpft FSC® 100%</b>					
Würfel	Natur/Select	A000D0100000	4,10	26,09	31,05
Parallel	Natur/Select	A000D0110000	4,10	26,09	31,05
englischer Verband	Natur/Select	A000D0120000	3,51	27,77	33,05
Fischgrät 3-fach	Natur/Select	A000D0130000	2,635	33,03	39,30
<b>Buche ungedämpft FSC® 100%</b>					
englischer Verband	Markant	A000D2620000	3,51	19,96	23,75
<b>Esche FSC® 100%</b>					
Würfel	Natur/Select	A000B4100000	4,10	28,40	33,80
	Rustikal	A000B4600000		24,41	29,05
Parallel	Natur/Select	A000B4110000	4,10	28,40	33,80
	Rustikal	A000B4610000		24,41	29,05
englischer Verband	Natur/Select	A000B4120000	3,51	30,25	36,00
	Rustikal	A000B4620000		26,26	31,25
Fischgrät 3-fach	Natur/Select	A000B4130000	2,635	35,92	42,75
	Rustikal	A000B4630000		31,72	37,75
<b>Kirschbaum amerikanisch (Black Cherry)</b>					
Würfel	Natur/Select	A000E2100000	4,10	49,58	59,00
Parallel	Natur/Select	A000E2110000	4,10	49,58	59,00
englischer Verband	Natur/Select	A000E2120000	3,51	52,27	62,20
Fischgrät 3-fach	Natur/Select	A000E2130000	2,635	62,48	74,35
<b>Nussbaum amerikanisch (Black Walnut)</b>					
Würfel	Natur/Select	A000F2100000	4,10	49,58	59,00
Parallel	Natur/Select	A000F2110000	4,10	49,58	59,00
englischer Verband	Natur/Select	A000F2120000	3,51	52,27	62,20
Fischgrät 3-fach	Natur/Select	A000F2130000	2,635	62,48	74,35
<b>Merbau</b>					
Würfel	Natur	A000H0200000	4,10	65,08	77,45
Parallel	Natur	A000H0210000	4,10	65,08	77,45
englischer Verband	Natur	A000H0220000	3,51	68,11	81,05
<b>Wenge</b>					
Würfel	Natur	A000G2200000	4,10	81,85	97,40
Parallel	Natur	A000G2210000	4,10	81,85	97,40
englischer Verband	Natur	A000G2220000	3,51	84,58	100,65

## Palettengrößen

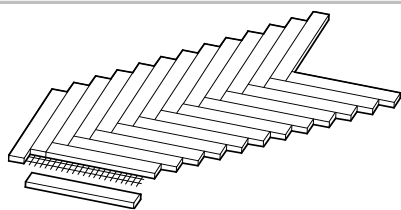
Würfel	221,40qm
Parallel	221,40qm
englischer Verband	189,54qm
3-fach Fischgrät	142,29qm

## Mosaikparkett 8mm Reparaturgrößen

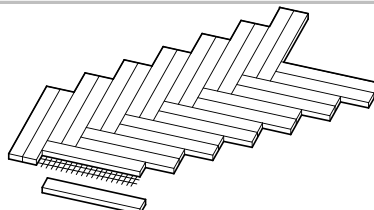
Holzart	Würfelgröße	Lamellen pro Würfel	VPE qm	#	Sortierung	€/qm ohne MwSt.	€/qm inkl. MwSt.
Eiche FSC® 100%	11,0cm	5	1,94	A000A1200A20	Natur	61,47	73,15
				A000A1600A20	Rustikal	61,47	73,15
	11,5cm	5	2,12	A000A1200B20	Natur	61,47	73,15
				A000A1600B20	Rustikal	61,47	73,15
	12,0cm	5	2,30	A000A1200C20	Natur	61,47	73,15
				A000A1600C20	Rustikal	61,47	73,15
	12,5cm	5	2,50	A000A1200D20	Natur	61,47	73,15
				A000A1600D20	Rustikal	61,47	73,15
	13,0cm	6	2,704	A000A1200E20	Natur	61,47	73,15
				A000A1600E20	Rustikal	61,47	73,15
	13,5cm	6	2,92	A000A1200F20	Natur	61,47	73,15
				A000A1600F20	Rustikal	61,47	73,15
	13,8cm	6	4,11	A000A1200G20	Natur	61,47	73,15
				A000A1600G20	Rustikal	61,47	73,15
	14,0cm	6	3,14	A000A1200H20	Natur	61,47	73,15
				A000A1600H20	Rustikal	61,47	73,15
	14,4cm	6	3,32	A000A1200I20	Natur	61,47	73,15
				A000A1600I20	Rustikal	61,47	73,15
	14,5cm	6	3,36	A000A1200K20	Natur	61,47	73,15
				A000A1600K20	Rustikal	61,47	73,15
15,0cm	7	3,60	A000A1200L20	Natur	61,47	73,15	
			A000A1600L20	Rustikal	61,47	73,15	
15,4cm	7	3,79	A000A1200M20	Natur	61,47	73,15	
			A000A1600M20	Rustikal	61,47	73,15	
16,0cm	8	4,10	A000A1200N20	Natur	61,47	73,15	
			A000A1600N20	Rustikal	61,47	73,15	
16,1cm	7	4,15	A000A1200O20	Natur	61,47	73,15	
			A000A1600O20	Rustikal	61,47	73,15	

Bei Versand von einzelnen Paketen zzgl.		€/Stk. ohne MwSt.	€/Stk. inkl. MwSt.
Transportbox Styropor	09000000100	9,90	11,78
Paketsdienstkosten an Endkunden	01000000210	10,90	12,97

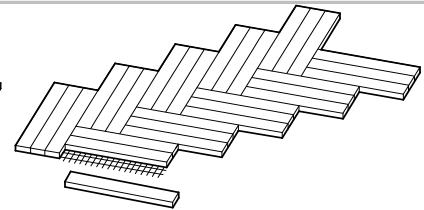
## Mosaikparkett Musterböden (Aufschläge inkl. MwSt.) (nicht möglich in Eiche Standard, Gestreift und Rustikal)



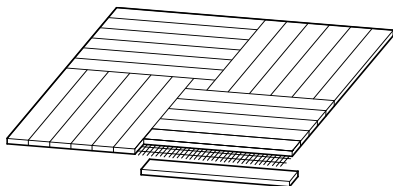
A1 Aufschlag + 13,40 €/qm



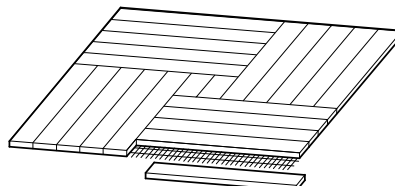
B1 siehe Liste



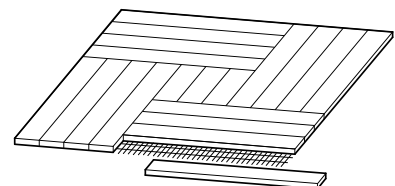
C1 siehe Liste



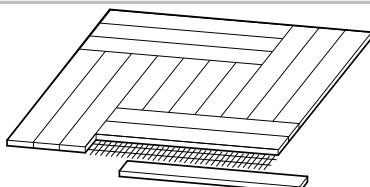
A2 Aufschlag + 10,10 €/qm



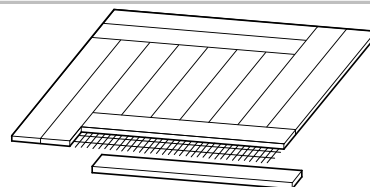
B2 Aufschlag + 10,10 €/qm



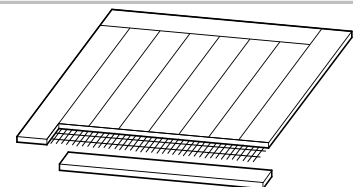
C2 Aufschlag + 10,10 €/qm



A3 Aufschlag + 13,40 €/qm



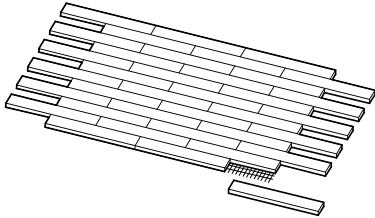
B3 Aufschlag + 14,65 €/qm



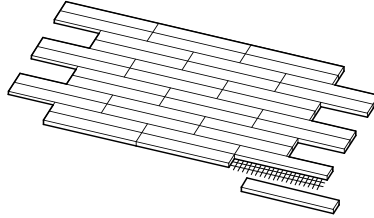
C3 Aufschlag + 14,65 €/qm

= Bestellware

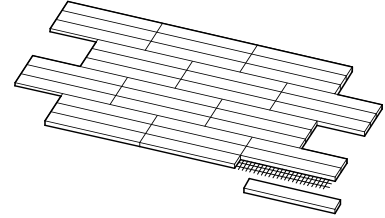
## Mosaikparkett 8mm Musterböden



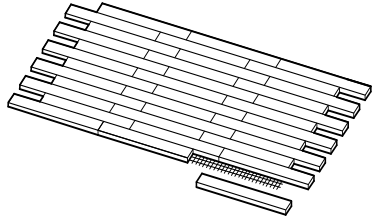
A4 siehe Liste



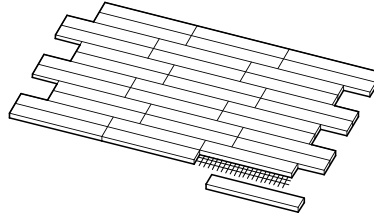
B4 Aufschlag + 11,40 €/qm



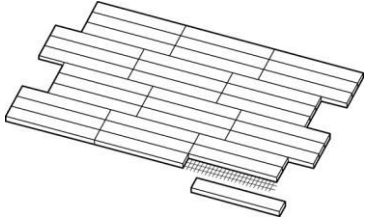
C4 Aufschlag + 11,40 €/qm



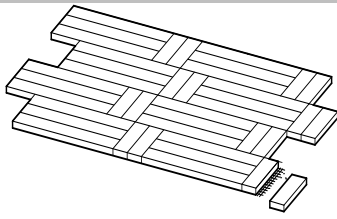
A5 Aufschlag + 3,70 €/qm



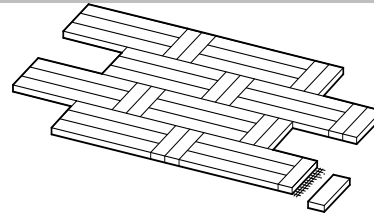
B5 Aufschlag + 12,10 €/qm



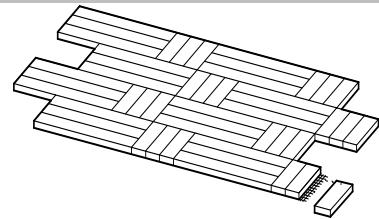
C5 Aufschlag + 13,40 €/qm



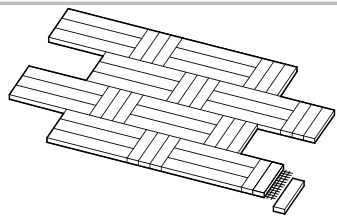
A6 Aufschlag + 13,40 €/qm



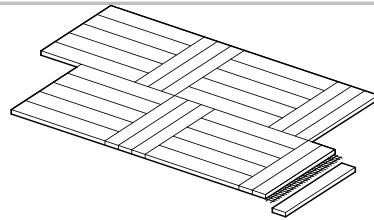
B6 Aufschlag + 13,40 €/qm



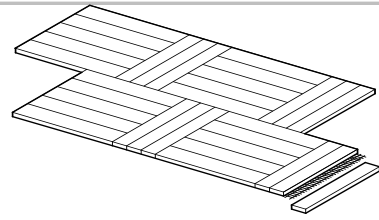
C6 Aufschlag + 13,40 €/qm



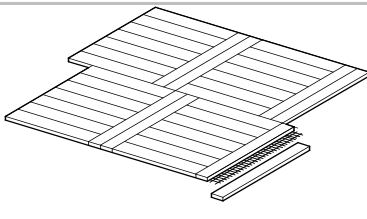
A7 Aufschlag + 13,40 €/qm



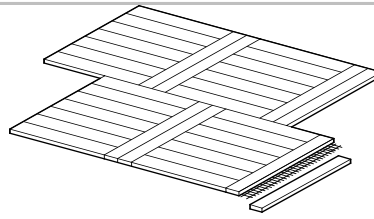
B7 Aufschlag + 13,40 €/qm



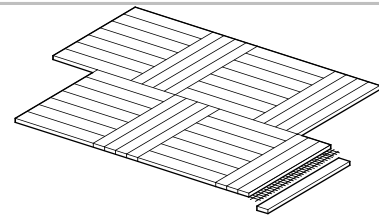
C7 Aufschlag + 13,40 €/qm



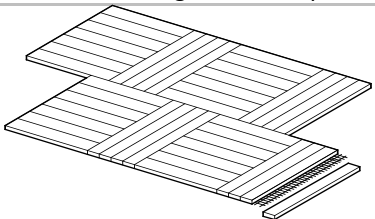
A8 Aufschlag + 13,40 €/qm



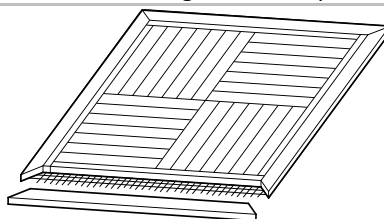
B8 Aufschlag + 13,40 €/qm



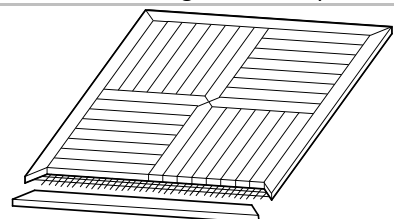
C8 Aufschlag + 13,40 €/qm



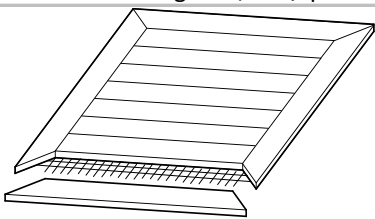
A9 Aufschlag + 13,40 €/qm



B9 Aufschlag + 22,20 €/qm



C9 Aufschlag + 22,20 €/qm



A10 Aufschlag + 18,70 €/qm

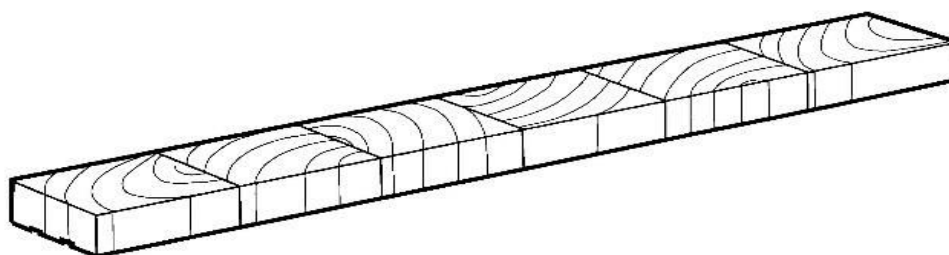
Die genannten Aufschläge beziehen sich immer auf den Würfel-Preis der entsprechenden Holzart und Sortierung.

Um Missverständnisse zu vermeiden möchten wir Sie bitten bei Ihren Bestellungen immer die Nummer mit anzugeben z.B. für 1-fach Fischgrät A1.



## Holzpfaster Verlegeelement

analog DIN 68702 gefertigt; mit Randfasen und Klebehaftnuten;

Holzart Sortierung	Stärke mm	VPE qm	#	€/qm ohne MwSt.	€/qm inkl. MwSt.
<b>Eiche 45 x 75mm</b>					
RE	10	3,26	A30100010000	80,17	95,40
	15	2,27	A30100015000	117,56	139,90
	18	1,98	A30100018000	120,92	143,90
	20	1,70	A30100020000	145,88	173,60
	22	1,56	A30100022000	141,34	168,20
	25	1,42	A30100025000	174,16	207,25
	30	1,13	A30100030000	202,56	241,05
Industrie <i>(nur anfallend)</i>	10	3,26	A30109010000	54,33	64,65
	18	1,98	A30109018000	82,18	97,80
	22	1,56	A30109022000	96,09	114,35
<b>Räuchereiche 45 x 75mm</b>					
RE	10	3,26	A30150010000	86,47	102,90
	18	1,98	A30150018000	137,10	163,15
	22	1,56	A30150022000	159,62	189,95
<b>Kiefer 58 x 90mm</b>					
RE	10	3,76	A30200010000	43,24	51,45
	15	2,50	A30200015000	58,66	69,80
	18	2,182	A30200018000	61,93	73,70
	20	1,88	A30200020000	66,85	79,55
	22	1,72	A30200022000	70,92	84,40
	25	1,57	A30200025000	78,11	92,95
	30	1,25	A30200030000	88,70	105,55
	40	0,94	A30200040000	109,12	129,85
	50	0,78	A30200050000	130,71	155,55
	60	0,63	A30200060000	147,18	175,15
WE	18	2,182	A30205018000	55,71	66,30
	20	1,88	A30205020000	60,17	71,60
	22	1,72	A30205022000	63,95	76,10
	25	1,57	A30205025000	69,58	82,80
	30	1,25	A30205030000	74,16	88,25
	40	0,94	A30205040000	92,94	110,60
	50	0,78	A30205050000	105,08	125,05
	60	0,63	A30205060000	124,58	148,25
<b>Lärche 58 x 90mm</b>					
RE	10	3,76	A30300010000	53,70	63,90
	15	2,50	A30300015000	72,48	86,25
	18	2,182	A30300018000	81,26	96,70
	20	1,88	A30300020000	85,80	102,10
	22	1,72	A30300022000	91,01	108,30
	25	1,57	A30300025000	100,08	119,10
	30	1,25	A30300030000	112,39	133,75
	40	0,94	A30300040000	158,49	188,60
	50	0,78	A30300050000	181,39	215,85
	60	0,63	A30300060000	214,58	255,35



## Hirnholzboden 20 x 60mm



### Verlegeelement (Netz)

Holzart Stärke (mm)	Muster Sortierung	VPE qm	#	€/qm ohne MwSt.	€/qm inkl. MwSt.
------------------------	----------------------	-----------	---	--------------------	---------------------

#### Eiche englischer Verband

10	Natur	2,30	A40100020000	62,86	74,80
	Mix		A40100050000	55,25	65,75
	Markant		A40100080000	47,31	56,30
18	Natur	1,15	A40180020000	83,78	99,70
	Mix		A40180050000	81,26	96,70
	Markant		A40180080000	70,25	83,60

#### Eiche Würfel

10	Natur	2,30	A40100025000	56,09	66,75
	Mix		A40100055000	48,70	57,95
	Markant		A40100085000	40,88	48,65
18	Natur	1,15	A40180025000	75,55	89,90
	Mix		A40180055000	74,41	88,55
	Markant		A40180085000	64,03	76,20

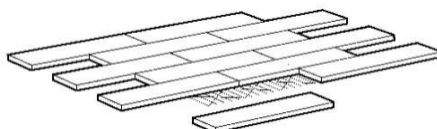
#### Räuchereiche englischer Verband

10	Antik	2,30	A401005A0000	82,27	97,90
18	Antik	1,15	A401805A0000	101,18	120,40

#### Räuchereiche Würfel

10	Antik	2,30	A401005A5000	74,87	89,10
18	Antik	1,15	A401805A5000	101,18	120,40

## Lamparkett 10mm 10 x 50 x 250mm



glattkant

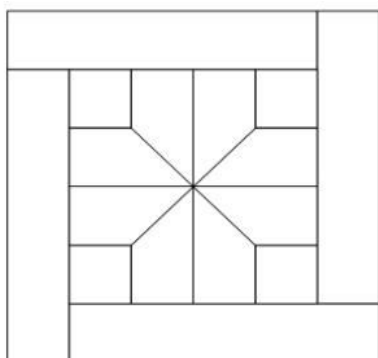
Holzart Sortierung	lose/ Verlegeelement	#	VPE qm	€/qm ohne MwSt.	€/qm inkl. MwSt.
-----------------------	-------------------------	---	-----------	--------------------	---------------------

#### Eiche

Natur	lose	A800A0200A00	1,25	48,70	57,95
	englischer Verband	A800A0210A00	2,25   2,40	57,02	67,85
Rustikal/Gestreift	lose	A800A0600A00	2,00	38,32	45,60
	englischer Verband	A800A0610A00	2,25   2,40	46,64	55,50

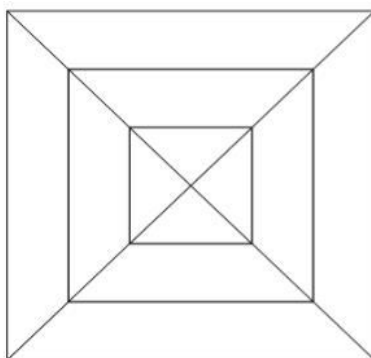
## Tafelboden massiv 10 / 15mm roh

### Verlegeelement (Netz)



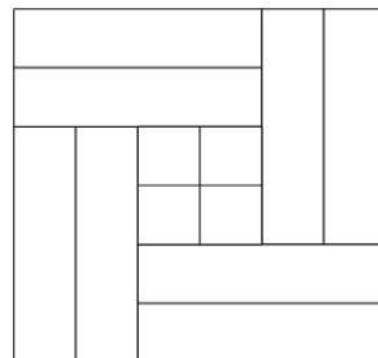
**London**

300 x 300mm (50mm Stabbreite)  
420 x 420mm (70mm Stabbreite)



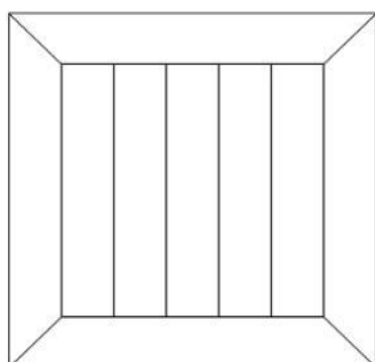
**Berlin**

300 x 300mm (50mm Stabbreite)  
420 x 420mm (70mm Stabbreite)



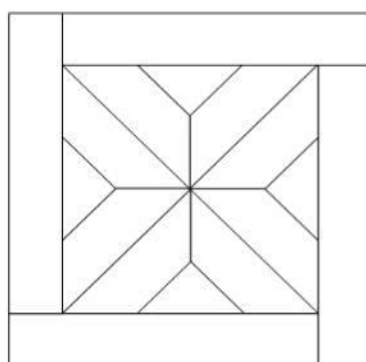
**Paris**

300 x 300mm (50mm Stabbreite)  
420 x 420mm (70mm Stabbreite)



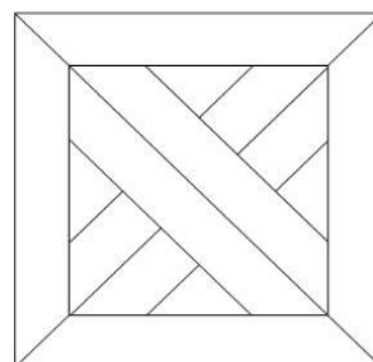
**Rom**

350 x 350mm (50mm Stabbreite)  
490 x 490mm (70mm Stabbreite)



**Wien**

350 x 350mm (50mm Stabbreite)  
478 x 478mm (70mm Stabbreite)



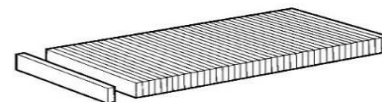
**Bern**

340 x 340mm (50mm Stabbreite)  
478 x 478mm (70mm Stabbreite)

Holzart Sortierung	Stärke mm	Stabbreite mm	€/qm ohne MwSt.	€/qm inkl. MwSt.
<b>Eiche</b> FSC® oder PEFC-zertifiziert				
Exquisit	10	50	139,58	166,10
		70	168,57	200,60
	15	50	181,72	216,25
		70	199,62	237,55
Natur	10	50	130,25	155,00
		70	156,09	185,75
	15	50	174,96	208,20
		70	183,49	218,35
Rustikal	10	50	124,58	148,25
		70	150,17	178,70
	15	50	162,77	193,70
		70	178,03	211,85
<b>Räuchereiche</b> kerngeräuchert FSC-zertifiziert				
Naturell	10	50	156,09	185,75
		70	181,72	216,25
	15	50	233,40	277,75
		70	244,50	290,95

## Hochkantlamelle

analog EN 14761 gefertigt  
Verlegeelement (Klebeband)




Holzart Sortierung	Stärke mm	#	VPE qm	€/qm ohne MwSt.	€/qm inkl. MwSt.
<b>Eiche</b>					
Industrie	22	A10A008F0000	1,04	43,49	51,75
	16	A10A003F0000	1,04	43,03	51,20
	10	A10A001F0000	2,08	26,85	31,95
Harmonie	16	A10A023F0000	1,04	55,34	65,85
	10	A10A021F0000	2,08	36,09	42,95
<b>Eiche Breitlamelle 18 x 22mm</b>					
Industrie	18	A10A004F0100	1,024	43,78	52,10
<b>Roteiche (FSC auf Anfrage)</b>					
Industrie	22	A10B008F0000	1,04	41,72	49,65
	10	A10B001F0000	2,08	35,25	41,95
<b>Räuchereiche kerngeräuchert (FSC auf Anfrage)</b>					
Naturell	22	A10A348F0000	1,04	61,47	73,15
	16	A10A343F0000	1,04	61,47	73,15
	10	A10A341F0000	2,08	50,71	60,35
Standard-Mix	22	A10A368F0000	1,04	61,47	73,15
	16	A10A363F0000	1,04	61,47	73,15
	10	A10A361F0000	2,08	50,71	60,35
Cappuccino	22	A10A388F0000	1,04	46,85	55,75
	16	A10A383F0000	1,04	46,85	55,75
	10	A10A381F0000	2,08	35,25	41,95
<b>Buche gedämpft (FSC auf Anfrage)</b>					
Industrie	22	A10D008F0000	1,04	41,81	49,75
	10	A10D001F0000	2,08	29,62	35,25
<b>Buche ungedämpft (FSC auf Anfrage)</b>					
Industrie	10	A10D201F0000	2,08	21,18	25,20
<b>Esche (FSC auf Anfrage)</b>					
Industrie	22	A10B408F0000	1,024	37,31	44,40
	10	A10B401F0000	2,08	25,34	30,15
<b>Kirschbaum amerikanisch (Black Cherry)</b>					
Industrie	10	A10E201F0000	2,08	44,24	52,65

## Landhausdielen massiv Eiche (Deckmaßberechnung)

analog EN 13629 gefertigt

4-seitig Nut & Feder; 4-seitig gefast; gespachtelt & vorgeschliffen



Holzart Sortierung	Abmessung Oberfläche	VPE qm	#	€/qm ohne MwSt.	€/qm inkl. MwSt.
<b>Eiche</b>	<b>10 x 100 x 400 - 1200mm</b>	<b>FSC® 100%</b>			<b>Systemdielen</b>
Eleganz/Natur (12)	roh	1,600	AC0010030000	78,87	93,85
	geölt		AC0010030100	85,34	101,55
	gebürstet & geölt		AC0010030500	87,82	104,50
	5% weiß geölt		AC0010030300	85,34	101,55
	15% weiß geölt		AC0010030350	85,34	101,55
Markant/Rustikal (34)	roh	1,600	AC0010010000	63,70	75,80
	geölt		AC0010010100	70,17	83,50
	gebürstet & geölt		AC0010010500	72,65	86,45
	5% weiß geölt		AC0010010300	70,17	83,50
	15% weiß geölt		AC0010010350	70,17	83,50
<b>Eiche</b>	<b>15 x 130 x 400 - 1800mm</b>	<b>FSC® 100%</b>			<b>Systemdielen</b>
Eleganz (1)	roh	1,872	AC0012000000	97,73	116,30
	geölt		AC0012000100	104,20	124,00
	gebürstet & geölt		AC0012000500	106,68	126,95
	5% weiß geölt		AC0012000300	104,20	124,00
	15% weiß geölt		AC0012000350	104,20	124,00
Natur (2)	roh	1,872	AC0012060000	78,87	93,85
	geölt		AC0012060100	85,34	101,55
	gebürstet & geölt		AC0012060500	87,82	104,50
	5% weiß geölt		AC0012060300	85,34	101,55
	15% weiß geölt		AC0012060350	85,34	101,55
Markant/Rustikal (34)	roh	1,872	AC00120L0000	65,25	77,65
	geölt		AC00120L0100	71,72	85,35
	gebürstet & geölt		AC00120L0500	74,20	88,30
	5% weiß geölt		AC00120L0300	71,72	85,35
	15% weiß geölt		AC00120L0350	71,72	85,35
<b>Eiche</b>	<b>15 x 130 x 1800 - 2200mm</b>	<b>FSC® 100%</b>			<b>Fixlängen</b>
Markant (3)	roh		AC01120C0000	83,03	98,80
	geölt		AC01120C0100	89,50	106,50
Rustikal (4)	roh		AC01120L0000	76,01	90,45
	geölt		AC01120L0100	82,48	98,15
<b>Eiche</b>	<b>15 x 150 x 400 - 1800mm</b>	<b>100% PEFC</b>		<b>schwarz gespachtelt</b>	<b>Systemdielen</b>
Markant (3)	roh	1,872	AC00150F0000	78,57	93,50
	geölt		AC00150F0100	85,04	101,20
	gebürstet & geölt		AC00150F0500	87,52	104,15
<b>Eiche</b>	<b>20 x 160 x 500 - 2000mm</b>	<b>FSC® 100%</b>		<b>schwarz gespachtelt</b>	<b>Systemdielen</b>
Markant (3)	roh	2,000	AC001AAF0000	73,57	87,55
	geölt		AC001AAF0100	80,04	95,25
	gebürstet & geölt		AC001AAF0500	82,52	98,20

Holzart Sortierung	Abmessung Oberfläche	VPE qm	#	€/qm ohne MwSt.	€/qm inkl. MwSt.
<b>Eiche</b>	<b>15 x 150 x 400 - 1800mm</b>	<b>100% PEFC</b>			<b>Systemdielen</b>
Eleganz (1)	roh	2,640	AC0015000000	105,63	125,70
	geölt		AC0015000100	112,10	133,40
	gebürstet & geölt		AC0015000500	114,58	136,35
	5% weiß geölt		AC0015000300	112,10	133,40
	15% weiß geölt		AC0015000350	112,10	133,40
Natur (2)	roh	2,640	AC0015060000	85,42	101,65
	geölt		AC0015060100	91,89	109,35
	gebürstet & geölt		AC0015060500	94,37	112,30
	5% weiß geölt		AC0015060300	91,89	109,35
	15% weiß geölt		AC0015060350	91,89	109,35
Markant (3)	roh	2,640	AC00150C0000	77,02	91,65
	geölt		AC00150C0100	83,49	99,35
	gebürstet & geölt		AC00150C0500	85,97	102,30
	5% weiß geölt		AC00150C0300	83,49	99,35
	15% weiß geölt		AC00150C0350	83,49	99,35
Rustikal (4)	roh	2,640	AC00150L0000	73,66	87,65
	geölt		AC00150L0100	80,13	95,35
	gebürstet & geölt		AC00150L0500	82,61	98,30
	5% weiß geölt		AC00150L0300	80,13	95,35
	15% weiß geölt		AC00150L0350	80,13	95,35
<b>Eiche</b>	<b>15 x 150 x 1800 - 2200mm</b>	<b>100% PEFC</b>			<b>Fixlängen</b>
Eleganz (1)	roh		AC0115000000	127,18	151,35
	geölt		AC0115000100	133,66	159,05
Natur (2)	roh		AC0115060000	103,87	123,60
	geölt		AC0115060100	110,34	131,30
Markant (3)	roh		AC01150C0000	89,33	106,30
	geölt		AC01150C0100	95,80	114,00
Rustikal (4)	roh		AC01150L0000	85,92	102,25
	geölt		AC01150L0100	92,39	109,95
<b>Eiche</b>	<b>20 x 120 x 500 - 2000mm</b>	<b>FSC® 100%</b>			<b>Systemdielen</b>
Eleganz (1)	roh	1,500	AC001A100000	104,16	123,95
	geölt		AC001A100100	110,63	131,65
	gebürstet & geölt		AC001A100500	113,11	134,60
	5% weiß geölt		AC001A100300	110,63	131,65
	15% weiß geölt		AC001A100350	110,63	131,65
Natur (2)	roh	1,500	AC001A160000	82,27	97,90
	geölt		AC001A160100	88,74	105,60
	gebürstet & geölt		AC001A160500	91,22	108,55
	5% weiß geölt		AC001A160300	88,74	105,60
	15% weiß geölt		AC001A160350	88,74	105,60
Markant (3)	roh	1,500	AC001A1C0000	68,78	81,85
	geölt		AC001A1C0100	75,25	89,55
	gebürstet & geölt		AC001A1C0500	77,73	92,50
	5% weiß geölt		AC001A1C0300	75,25	89,55
	15% weiß geölt		AC001A1C0350	75,25	89,55
Rustikal (4)	roh	1,500	AC001A1L0000	67,02	79,75
	geölt		AC001A1L0100	73,49	87,45
	gebürstet & geölt		AC001A1L0500	75,97	90,40
	5% weiß geölt		AC001A1L0300	73,49	87,45
	15% weiß geölt		AC001A1L0350	73,49	87,45
<b>Eiche</b>	<b>20 x 120 x 1800 - 2400mm</b>	<b>FSC® 100%</b>			<b>Fixlängen</b>
Eleganz (1)	roh		AC011A100000	119,58	142,30
	geölt		AC011A100100	126,05	150,00
Natur (2)	roh		AC011A160000	97,65	116,20
	geölt		AC011A160100	104,12	123,90
Markant (3)	roh		AC011A1C0000	79,58	94,70
	geölt		AC011A1C0100	86,05	102,40
Rustikal (4)	roh		AC011A1L0000	77,77	92,55
	geölt		AC011A1L0100	84,24	100,25

= Bestellware

Holzart Sortierung	Abmessung Oberfläche	VPE qm	#	€/qm ohne MwSt.	€/qm inkl. MwSt.
<b>Eiche</b>	<b>20 x 140 x 500 - 2000mm</b>	<b>FSC® 100%</b>		<b>Systemdielen</b>	
Eleganz (1)	roh	1,750	AC001A800000	110,88	131,95
	geölt		AC001A800100	117,35	139,65
	gebürstet & geölt		AC001A800500	119,83	142,60
	5% weiß geölt		AC001A800300	117,35	139,65
	15% weiß geölt		AC001A800350	117,35	139,65
Natur (2)	roh	1,750	AC001A860000	87,27	103,85
	geölt		AC001A860100	93,74	111,55
	gebürstet & geölt		AC001A860500	96,22	114,50
	5% weiß geölt		AC001A860300	93,74	111,55
	15% weiß geölt		AC001A860350	93,74	111,55
Markant (3)	roh	1,750	AC001A8C0000	70,34	83,70
	geölt		AC001A8C0100	76,81	91,40
	gebürstet & geölt		AC001A8C0500	79,29	94,35
	5% weiß geölt		AC001A8C0300	76,81	91,40
	15% weiß geölt		AC001A8C0350	76,81	91,40
Rustikal (4)	roh	1,750	AC001A8L0000	68,70	81,75
	geölt		AC001A8L0100	75,17	89,45
	gebürstet & geölt		AC001A8L0500	77,65	92,40
	5% weiß geölt		AC001A8L0300	75,17	89,45
	15% weiß geölt		AC001A8L0350	75,17	89,45
<b>Eiche</b>	<b>20 x 140 x 1800 - 2400mm</b>	<b>FSC® 100%</b>		<b>Fixlängen</b>	
Eleganz (1)	roh		AC011A800000	129,33	153,90
	geölt		AC011A800100	135,80	161,60
Natur (2)	roh		AC011A860000	102,65	122,15
	geölt		AC011A860100	109,12	129,85
Markant (3)	roh		AC011A8C0000	81,09	96,50
	geölt		AC011A8C0100	87,56	104,20
Rustikal (4)	roh		AC011A8L0000	79,50	94,60
	geölt		AC011A8L0100	85,97	102,30
<b>Eiche</b>	<b>20 x 160 x 500 - 2000mm</b>	<b>FSC® 100%</b>		<b>Systemdielen</b>	
Eleganz (1)	roh	2,000	AC001AA00000	112,56	133,95
	geölt		AC001AA00100	119,03	141,65
	gebürstet & geölt		AC001AA00500	121,51	144,60
	5% weiß geölt		AC001AA00300	119,03	141,65
	15% weiß geölt		AC001AA00350	119,03	141,65
Natur (2)	roh	2,000	AC001AA60000	88,95	105,85
	geölt		AC001AA60100	95,42	113,55
	gebürstet & geölt		AC001AA60500	97,90	116,50
	5% weiß geölt		AC001AA60300	95,42	113,55
	15% weiß geölt		AC001AA60350	95,42	113,55
Markant (3)	roh	2,000	AC001AAC0000	72,02	85,70
	geölt		AC001AAC0100	78,49	93,40
	gebürstet & geölt		AC001AAC0500	80,97	96,35
	5% weiß geölt		AC001AAC0300	78,49	93,40
	15% weiß geölt		AC001AAC0350	78,49	93,40
Rustikal (4)	roh	2,000	AC001AAL0000	70,34	83,70
	geölt		AC001AAL0100	76,81	91,40
	gebürstet & geölt		AC001AAL0500	79,29	94,35
	5% weiß geölt		AC001AAL0300	76,81	91,40
	15% weiß geölt		AC001AAL0350	76,81	91,40
<b>Eiche</b>	<b>20 x 160 x 1800 - 2400mm</b>	<b>FSC® 100%</b>		<b>Fixlängen</b>	
Eleganz (1)	roh		AC011AA00000	131,01	155,90
	geölt		AC011AA00100	137,48	163,60
Natur (2)	roh		AC011AA60000	104,33	124,15
	geölt		AC011AA60100	110,80	131,85
Markant (3)	roh		AC011AAC0000	82,77	98,50
	geölt		AC011AAC0100	89,24	106,20
Rustikal (4)	roh		AC011AAL0000	81,09	96,50
	geölt		AC011AAL0100	87,56	104,20


= Bestellware

Holzart Sortierung	Abmessung Oberfläche	VPE qm	#	€/qm ohne MwSt.	€/qm inkl. MwSt.
<b>Eiche</b>	<b>20 x 180 x 500 - 2000mm</b>		<b>FSC® 100%</b>		<b>Systemdielen</b>
Eleganz (1)	roh	2,250	AC001AH00000	114,24	135,95
	geölt		AC001AH00100	120,71	143,65
	gebürstet & geölt		AC001AH00500	123,19	146,60
	5% weiß geölt		AC001AH00300	120,71	143,65
	15% weiß geölt		AC001AH00350	120,71	143,65
Natur (2)	roh	2,250	AC001AH60000	90,63	107,85
	geölt		AC001AH60100	97,10	115,55
	gebürstet & geölt		AC001AH60500	99,58	118,50
	5% weiß geölt		AC001AH60300	97,10	115,55
	15% weiß geölt		AC001AH60350	97,10	115,55
Markant (3)	roh	2,250	AC001AHC0000	73,70	87,70
	geölt		AC001AHC0100	80,17	95,40
	gebürstet & geölt		AC001AHC0500	82,65	98,35
	5% weiß geölt		AC001AHC0300	80,17	95,40
	15% weiß geölt		AC001AHC0350	80,17	95,40
Rustikal (4)	roh	2,250	AC001AHL0000	72,02	85,70
	geölt		AC001AHL0100	78,49	93,40
	gebürstet & geölt		AC001AHL0500	80,97	96,35
	5% weiß geölt		AC001AHL0300	78,49	93,40
	15% weiß geölt		AC001AHL0350	78,49	93,40
<b>Eiche</b>	<b>20 x 180 x 1800 - 2400mm</b>		<b>FSC® 100%</b>		<b>Fixlängen</b>
Natur (2)	roh		AC011AH60000	109,12	129,85
	geölt		AC011AH60100	115,59	137,55
Markant (3)	roh		AC011AHC0000	86,01	102,35
	geölt		AC011AHC0100	92,48	110,05
Rustikal (4)	roh		AC011AHL0000	84,33	100,35
	geölt		AC011AHL0100	90,80	108,05
<b>Eiche</b>	<b>20 x 200 x 500 - 2000mm</b>		<b>FSC® 100%</b>		<b>Systemdielen</b>
Eleganz (1)	roh	2,500	AC001AK00000	116,01	138,05
	geölt		AC001AK00100	122,48	145,75
	gebürstet & geölt		AC001AK00500	124,96	148,70
	5% weiß geölt		AC001AK00300	122,48	145,75
	15% weiß geölt		AC001AK00350	122,48	145,75
Natur (2)	roh	2,500	AC001AK60000	92,39	109,95
	geölt		AC001AK60100	98,87	117,65
	gebürstet & geölt		AC001AK60500	101,34	120,60
	5% weiß geölt		AC001AK60300	98,87	117,65
	15% weiß geölt		AC001AK60350	98,87	117,65
Markant (3)	roh	2,500	AC001AKC0000	75,46	89,80
	geölt		AC001AKC0100	81,93	97,50
	gebürstet & geölt		AC001AKC0500	84,41	100,45
	5% weiß geölt		AC001AKC0300	81,93	97,50
	15% weiß geölt		AC001AKC0350	81,93	97,50
Rustikal (4)	roh	2,500	AC001AKL0000	73,78	87,80
	geölt		AC001AKL0100	80,25	95,50
	gebürstet & geölt		AC001AKL0500	82,73	98,45
	5% weiß geölt		AC001AKL0300	80,25	95,50
	15% weiß geölt		AC001AKL0350	80,25	95,50
<b>Eiche</b>	<b>20 x 200 x 1800 - 2400mm</b>		<b>FSC® 100%</b>		<b>Fixlängen</b>
Markant (3)	roh		AC011AKC0000	90,88	108,15
	geölt		AC011AKC0100	97,35	115,85
Rustikal (4)	roh		AC011AKL0000	89,16	106,10
	geölt		AC011AKL0100	95,63	113,80

## Landhausdielen massiv Rächereiche (Deckmaßberechnung)

analog EN 13629 gefertigt

4-seitig Nut & Feder; 4-seitig gefast; gespachtelt & vorgeschliffen



Holzart Sortierung	Oberfläche	VPE qm	#	€/qm ohne MwSt.	€/qm inkl. MwSt.
<b>Rächereiche (kerngeräuchert)</b>		<b>15 x 130 x 400 - 1800mm</b>		<b>FSC® 100% Systemdielen</b>	
Natur/Markant (23)	roh	1,872	AC0062090000	109,16	129,90
	geölt		AC0062090100	115,63	137,60
	gebürstet & geölt		AC0062090500	118,11	140,55
<b>Rächereiche (kerngeräuchert)</b>		<b>20 x 140 x 500 - 2000mm</b>		<b>FSC® 100% Systemdielen</b>	
Natur/Markant (23)	roh	1,750	AC006A890000	131,18	156,10
	geölt		AC006A890100	137,65	163,80
	gebürstet & geölt		AC006A890500	140,13	166,75
<b>Rächereiche (angeräuchert 48 Std.)</b>		<b>20 x 140 x 500 - 2000mm</b>		<b>FSC® 100% Systemdielen</b>	
Natur/Markant (23)	roh	1,750	AC005A890000	116,47	138,60
	geölt		AC005A890100	122,94	146,30
	gebürstet & geölt		AC005A890500	125,42	149,25
<b>Rächereiche (kerngeräuchert)</b>		<b>20 x 180 x 500 - 2000mm</b>		<b>FSC® 100% Systemdielen</b>	
Natur/Markant (23)	roh	2,250	AC006AH90000	134,58	160,15
	geölt		AC006AH90100	141,05	167,85
	gebürstet & geölt		AC006AH90500	143,53	170,80
<b>Rächereiche (angeräuchert 48 Std.)</b>		<b>20 x 180 x 500 - 2000mm</b>		<b>FSC® 100% Systemdielen</b>	
Natur/Markant (23)	roh	2,250	AC005AH90000	119,96	142,75
	geölt		AC005AH90100	126,43	150,45
	gebürstet & geölt		AC005AH90500	128,91	153,40

## Landhausdielen massiv Eiche Schlossdielen (Deckmaßberechnung)

analog EN 13629 gefertigt

4-seitig Nut & Feder; 4-seitig gefast; gespachtelt & vorgeschliffen

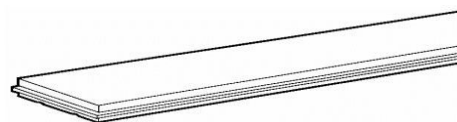
Holzart Sortierung	Abmessung Oberfläche	VPE qm	#	€/qm ohne MwSt.	€/qm inkl. MwSt.
<b>Eiche</b>		<b>20 x 180 x 1800 - 5100mm</b>		<b>100% PEFC</b>	
Natur/Markant (23)	roh		AC021AH90000	126,09	150,05
	geölt		AC021AH90100	132,56	157,75
	gebürstet & geölt		AC021AH90500	135,04	160,70
<b>Eiche</b>		<b>20 x 200 x 1800 - 5100mm</b>		<b>100% PEFC</b>	
Natur/Markant (23)	roh		AC021AK90000	126,09	150,05
	geölt		AC021AK90100	132,56	157,75
	gebürstet & geölt		AC021AK90500	135,04	160,70

Längenverteilung: mindestens 80% 3000 - 5100mm fair gemischt - maximal 20% 1800 - 2900mm

# Landhausdielen massiv Laubhölzer (Deckmaßberechnung)

analog EN 13629 gefertigt

4-seitig Nut & Feder; 4-seitig gefast; gespachtelt & vorgeschliffen




Holzart Sortierung	Oberfläche	VPE qm	#	€/qm ohne MwSt.	€/qm inkl. MwSt.
<b>Buche gedämpft</b>		<b>15 x 135 x 500 - 2200mm</b>		<b>70% PEFC Systemdielen</b>	
Eleganz/Natur (12)	roh		AE0063530000	73,49	87,45
	geölt		AE0063530100	79,96	95,15
<b>Buche gedämpft</b>		<b>20 x 135 x 500 - 2200mm</b>		<b>70% PEFC Systemdielen</b>	
Eleganz/Natur (12)	roh		AE006A230000	74,33	88,45
	geölt		AE006A230100	80,80	96,15
<b>Esche</b>		<b>15 x 130 x 400 - 2000mm</b>		<b>FSC® 100% Systemdielen</b>	
Eleganz (1)	roh	2,080	AE0093000000	98,66	117,40
	geölt		AE0093000100	105,13	125,10
	gebürstet & geölt		AE0093000500	107,61	128,05
Natur (2)	roh	2,080	AE0093060000	80,25	95,50
	geölt		AE0093060100	86,72	103,20
	gebürstet & geölt		AE0093060500	89,20	106,15
Natur/Markant (23)	roh	2,080	AE0093090000	55,63	66,20
	geölt		AE0093090100	62,10	73,90
	gebürstet & geölt		AE0093090500	64,58	76,85
<b>Esche</b>		<b>20 x 130 x 500 - 2000mm</b>		<b>FSC® 100% Systemdielen</b>	
Eleganz (1)	roh	1,560	AE009A100000	99,58	118,50
	geölt		AE009A100100	106,05	126,20
	gebürstet & geölt		AE009A100500	108,53	129,15
Natur (2)	roh	1,560	AE009A160000	81,18	96,60
	geölt		AE009A160100	87,65	104,30
	gebürstet & geölt		AE009A160500	90,13	107,25
Natur/Markant (23)	roh	1,560	AE009A190000	56,55	67,30
	geölt		AE009A190100	63,03	75,00
	gebürstet & geölt		AE009A190500	65,50	77,95
<b>Merbau</b>		<b>15 x 120 x 600 - 2100mm</b>		<b>Systemdielen</b>	
Eleganz (1)	roh		AE00A2000000	64,58	76,85
	geölt		AE00A2000100	71,05	84,55
<b>Cumaru</b>		<b>20 x 135 x 500 - 2200mm</b>		<b>Systemdielen</b>	
Eleganz (1)	roh		AE00FA200000	99,62	118,55

## Landhausdielen massiv Nadelholz (Deckmaßberechnung)

analog EN 13990 gefertigt

4-seitig Nut & Feder; 4-seitig gefast;

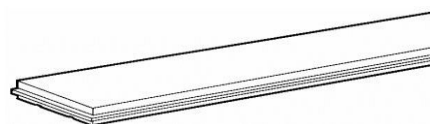


Holzart - Sortierung Abmessung (mm)	Oberfläche	#	€/qm ohne MwSt.	€/qm inkl. MwSt.
<b>Fichte A nordisch</b> (folienverpackt) 70% PEFC				
21 x 137 x 3850/4450/5050	roh	AE01150A0000	36,81	43,80
27 x 182 x 3850/4450/5050	roh	AE011B1A0000	46,01	54,75
<b>Fichte A/B nordisch</b> (folienverpackt) 70% PEFC				
21 x 137 x 3850/4450/5050	roh	AE01150B0000	26,64	31,70
27 x 182 x 3850/4450/5050	roh	AE011B1B0000	32,94	39,20
<b>Kiefer A nordisch</b> (folienverpackt) 70% PEFC				
21 x 137 x 3250 - 5350	roh	AE01350A0000	40,17	47,80
27 x 182 x 3250 - 5350	roh	AE013B1A0000	50,17	59,70
<b>Kiefer A/B nordisch</b> (folienverpackt) 70% PEFC				
21 x 137 x 3250 - 5350	roh	AE01350B0000	28,49	33,90
27 x 182 x 3250 - 5350	roh	AE013B1B0000	35,17	41,85
<b>Pitch Pine Eleganz/Natur</b> (gebändert)				
20 x 135 x 400 - 2450	roh	AE0170030000	85,80	102,10
	geölt	AE0170030100	92,27	109,80
	gebürstet & geölt	AE0170030500	94,75	112,75
20 x 135 x 2500 - 6100	roh	AE0170130000	95,55	113,70
	geölt	AE0170130100	102,02	121,40
	gebürstet & geölt	AE0170130500	104,50	124,35
20 x 185 x 400 - 2450	roh	AE0173030000	85,80	102,10
	geölt	AE0173030100	92,27	109,80
	gebürstet & geölt	AE0173030500	94,75	112,75
20 x 185 x 2500 - 6100	roh	AE0173130000	95,55	113,70
	geölt	AE0173130100	102,02	121,40
	gebürstet & geölt	AE0173130500	104,50	124,35

## Landhausdielen massiv Douglasie (Deckmaßberechnung)

analog EN 13990 gefertigt

4-seitig Nut & Feder; scharfkantig (ohne Fase);



Holzart - Sortierung Abmessung (mm)	Oberfläche	#	€/qm ohne MwSt.	€/qm inkl. MwSt.
<b>Douglasie I/III nachsortiert</b>				
25 x 135 x 3000 - 5000	roh	AE019A5J4000	82,02	97,60
25 x 188 x 3000 - 5000	roh	AE019AAJ4000	82,02	97,60
28 x 240 x 3000 - 5000	roh	AE019BAJ4000	92,27	109,80

## Vinyl Traffic SOLID Klebplanke 2,5mm

Nutzschicht 0,55mm - Nutzungsklasse 33/42

<b>Holzdekore</b> gefast (Micro) <b>188 x 1228mm</b>	Karton: 4,617 qm (20 Dielen) Palette: 253,94 qm (55 Karton)	€/qm ohne MwSt.	€/qm inkl. MwSt.
alle Dekore		11,26	13,40
<b>Steindekore</b> gefast (Micro) <b>311 x 616mm</b>	Karton: 3,832 qm (20 Dielen) Palette: 252,91 qm (66 Karton)	€/qm ohne MwSt.	€/qm inkl. MwSt.
alle Dekore		11,26	13,40

## Vinyl Traffic SOLID Click 5,0mm

Nutzschicht 0,55mm - Nutzungsklasse 33/42

<b>Holzdekore</b> gefast (Micro) <b>182 x 1220mm</b>	Karton: 2,220 qm (10 Dielen) Palette: 111,00 qm (50 Karton)	€/qm ohne MwSt.	€/qm inkl. MwSt.
alle Dekore		20,88	24,85
<b>Steindekore</b> gefast (Micro) <b>305 x 610mm</b>	Karton: 2,233 qm (10 Dielen) Palette: 107,184qm (48 Karton)	€/qm ohne MwSt.	€/qm inkl. MwSt.
alle Dekore		20,88	24,85

## Vinyl Home RIGID SPC Click 4,4mm

inkl. 1,0mm integrierter EVA Trittschalldämmung

Nutzschicht 0,3mm - Nutzungsklasse 23/31

<b>Holzdekore</b> gefast (Micro) <b>183 x 1220mm</b>	Karton: 2,68 qm (12 Dielen) Palette: 134,00 qm (50 Karton)	€/qm ohne MwSt.	€/qm inkl. MwSt.
alle Dekore		17,39	20,70
<b>Steindekore</b> gefast (Micro) <b>308 x 610mm</b>	Karton: 2,63 qm (14 Dielen) Palette: 142,02 qm (54 Karton)	€/qm ohne MwSt.	€/qm inkl. MwSt.
alle Dekore		17,39	20,70

## Vinyl Traffic RIGID SPC Click 6,5mm

inkl. 1,5mm integrierter IXPE Trittschalldämmung

Nutzschicht 0,55mm - Nutzungsklasse 33/42

<b>Holzdekore</b> gefast (Micro) <b>183 x 1220mm</b>	Karton: 2,233 qm (10 Dielen) Palette: 111,65 qm (50 Karton)	€/qm ohne MwSt.	€/qm inkl. MwSt.
alle Dekore		19,33	23,00
<b>Steindekore</b> gefast (Micro) <b>305 x 610mm</b>	Karton: 2,255 qm (12 Dielen) Palette: 108,24 qm (48 Karton)	€/qm ohne MwSt.	€/qm inkl. MwSt.
alle Dekore		19,33	23,00

## Vinyl Unterlagsbahn 1,5mm

18 dB Trittschallverbesserung

<b>1,0 x 10,0m (= 10qm/Rolle)</b>	#	€/qm ohne MwSt.	€/qm inkl. MwSt.
<b>Latex/Mineral</b>	DX000100A150	5,76	6,85



## Vinyl - Sockelleiste 16/60

	Maß	Länge	€/qm ohne MwSt.	€/qm inkl. MwSt.
<b>Vinyl-Dekore auf MDF</b>	16/60	2500	3,45	4,10

Holzdekore	Klebeplanke 2,5mm	Traffic Click 5,0mm	Home SPC Click 4,4mm	Traffic SPC Click 6,5mm
Thor	C00040020000	C00072020000		C00A73020000
Helios	C00040040000		C00A44040000	C00A73040000
Hermes	C00040120000	C00072120000	C00A44120000	C00A73120000
Selene	C00040140000			C00A73140000
Vulcan	C00040160000	C00072160000		C00A73160000
Ares	C00040180000			C00A73180000
Triton	C00040200000	C00072200000	C00A44200000	C00A73200000
Athene	C00040220000			C00A73220000
Apollo	C00040240000	C00072240000		C00A73240000
Hera	C00040260000	C00072260000	C00A44260000	C00A73260000
Pluto		C00072280000		
Mars	C00040300000			C00A73300000
Neptun	C00040320000			C00A73320000
Luna	C00040340000	C00072340000	C00A44340000	C00A73340000
Aurora	C00040360000			C00A73360000
Juno	C00040380000	C00072380000	C00A44380000	C00A73380000
Theseus	C00040480000	C00072480000	C00A44480000	C00A73480000
Ikarus	C00040500000	C00072500000		C00A73500000
Adonis	C00040520000	C00072520000	C00A44520000	C00A73520000
Gaia	C00040540000	C00072540000	C00A44540000	C00A73540000
Janus	C00040560000	C00072560000	C00A44560000	C00A73560000
Odin	C00040580000	C00072580000	C00A44580000	C00A73580000
Steindekore	Klebeplanke 2,5mm	Traffic Click 5,0mm	Home SPC Click 4,4mm	Traffic SPC Click 6,5mm
Atlas	C00040460000	C00072460000	C00A44460000	C00A73460000
Erebos				
Poseidon		C00072440000		



Vinyl - Prospekt

[Download](#)

## G-Park 2-Schicht Fertigparkett

analog EN 13489 gefertigt; Träger: Massivholzlamellen; 4-seitig Nut & Feder; scharfkantig (ohne Fase)

Holzart Sortierung	Abmessung Oberfläche	VPE qm	#	€/qm ohne MwSt.	€/qm inkl. MwSt.
<b>Eiche</b>	<b>11 x 70 x 490mm</b> ca. 4mm Nuttschicht				
Nature	roh		B60300300000	50,55	60,15
	lackiert (matt)		B60300300100	52,10	62,00
	geölt		B60300300200	52,10	62,00
	15% weiß geölt		B60300300300	52,10	62,00
Object	lackiert (matt)		B60300800100	42,39	50,45
	geölt		B60300800200	42,39	50,45
Rustikal	lackiert (matt)		B60300A00100	40,55	48,25
	geölt		B60300A00200	40,55	48,25
<b>Räuchereiche</b>	<b>11 x 70 x 490   11 x 80 x 590mm</b> ca. 4mm Nuttschicht				
Select/Nature	lackiert (matt)		B60301000100	67,18	79,95
	geölt		B60301000200	67,18	79,95
Object	lackiert (matt)		B60301800100	41,39	49,25
<b>Roteiche</b>	<b>11 x 70 x 490mm</b> ca. 4mm Nuttschicht				
Select/Nature	lackiert (matt)	2,058	B60304000100	45,34	53,95
	geölt		B60304000200	45,34	53,95
<b>Ahorn kanadisch</b> (Hard Maple)	<b>11 x 70 x 490mm</b> ca. 4mm Nuttschicht				
Select/Nature	geölt	1,54	B6030D000200	53,49	63,65
<b>Buche gedämpft</b>	<b>11 x 67 x 470mm</b> ca. 4mm Nuttschicht				
Nature	lackiert (matt)	1,889	B60308300100	49,16	58,50
	geölt		B60308300200	49,16	58,50

## G-Park Maxi 2-Schicht Fertigparkett

analog EN 13489 gefertigt; Träger: Massivholzlamellen; 4-seitig Nut & Feder; scharfkantig (ohne Fase)

Holzart Sortierung	Abmessung Oberfläche	VPE qm	#	€/qm ohne MwSt.	€/qm inkl. MwSt.
<b>Eiche</b>	<b>11 x 100 x 1000mm</b>				
					ca. 4mm Nuttschicht
Nature	lackiert (matt)	3,00	B60500300100	58,87	70,05
	geölt		B60500300200	58,87	70,05
Object	geölt		B60500800200	43,95	52,30
Rustikal	geölt		B60500A00200	38,11	45,35
<b>Räuchereiche</b>	<b>11 x 90/100 x 1000mm</b>				
					ca. 4mm Nuttschicht
Select/Nature	lackiert (matt)	2,70/3,00	B60501000100	67,18	79,95
Object	lackiert (matt)		B60501800100	41,39	49,25

## G-Park Maxi XL 2-Schicht Fertigparkett

analog EN 13489 gefertigt; Träger: Sperrholz; 4-seitig Nut & Feder; 4-seitig gefast

Holzart Sortierung	Abmessung Oberfläche	VPE qm	#	€/qm ohne MwSt.	€/qm inkl. MwSt.
<b>Eiche</b>	<b>10 x 125 x 600 - 1900mm</b>		<b>ca. 3mm</b> Nutzschiicht		
Project	geölt	2,375	B90100600200	40,25	47,90
	gebürstet & geölt		B90100600210	41,01	48,80
<b>Eiche</b>	<b>10 x 125 x 500 - 1240mm</b>		<b>ca. 3mm</b> Nutzschiicht		
Classic Dark	geölt	2,79	B90100A00200	29,96	35,65
	gebürstet & geölt		B90100A00210	29,96	35,65
	handgehobelt & geölt		B90100A00400	32,31	38,45
<b>Räuchereiche</b>	<b>10 x 125 x 500 - 1240mm</b>		<b>ca. 3mm</b> Nutzschiicht		
Project	geölt	2,79	B90101600200	33,49	39,85

## G-Park Mega 2-Schicht Fertigparkett

analog EN 13489 gefertigt; Träger: Sperrholz; 4-seitig Nut & Feder; 4-seitig gefast; 12 Lagen pro Pack, 3 Lagen gestoßen

Holzart Sortierung	Abmessung Oberfläche	VPE qm	#	€/qm ohne MwSt.	€/qm inkl. MwSt.
<b>Eiche</b>	<b>10 x 190 x 1900mm</b>		<b>ca. 3mm</b> Nutzschiicht		
Project	lackiert (matt)	4,332	B90300600100	46,64	55,50
	geölt		B90300600200	46,64	55,50
	gebürstet & geölt		B90300600210	47,39	56,40
	15% weiß geölt		B90300600300	46,64	55,50

## G-Park 2-Schicht Massivdielen

Träger: Massivholzlamellen Eiche; 4-seitig Nut & Feder; 4-seitig gefast; analog EN 13489 gefertigt;

Holzart Sortierung	Abmessung Oberfläche	VPE qm	#	€/qm ohne MwSt.	€/qm inkl. MwSt.
<b>Eiche</b>	<b>11 x 155 x 500 - 2000mm</b>		<b>ca. 4mm</b> Nutzschiicht		<b>Systemdielen</b>
Eleganz	roh	2,480	B90500C00000	91,64	109,05
Natur	roh		B90500E00000	81,72	97,25
Markant	roh		B90500G00000	71,81	85,45
Rustikal	roh		B90500I00000	71,81	85,45
<b>Eiche</b>	<b>11 x 155 x 1900   2000mm</b>		<b>ca. 4mm</b> Nutzschiicht		<b>Fixlänge</b>
Eleganz	roh	2,356   2,480	B90700C00000	103,49	123,15
Natur	roh		B90700E00000	93,57	111,35
Markant	roh		B90700G00000	83,66	99,55
Rustikal	roh		B90700I00000	83,66	99,55
<b>Oberflächenbehandlung (Aufpreis)</b>					
	geölt			2,73	3,25
	gebürstet & geölt			3,87	4,60
	5% weiß geölt			2,73	3,25
	weitere Farben				auf Anfrage

## G-Park 3-Schicht Landhausdiele Click

Holzart Sortierung	Abmessung Oberfläche	VPE qm	#	€/qm ohne MwSt.	€/qm inkl. MwSt.
<b>Eiche</b> Select/Natur	<b>14 x 190 x 1900mm</b>	ca. <b>3mm</b> Nutzschrift			
	4-seitig gefast; 8 Lagen pro Paket, max. 2 Lagen davon gestoßen				
	roh	2,888	B0030C100000	74,96	89,20
	geölt		B0030C100200	76,47	91,00
	gebürstet & geölt		B0030C100400	77,27	91,95
<b>Eiche</b> Project	<b>14 x 190 x 1900mm</b>	ca. <b>3mm</b> Nutzschrift			
	4-seitig gefast; 8 Lagen pro Paket, max. 2 Lagen davon gestoßen				
	lackiert (matt)	2,888	B0030C102100	57,10	67,95
	geölt		B0030C102200	57,10	67,95
	gebürstet & geölt		B0030C102400	57,86	68,85
	handgehobelt & geölt		B0030C102700	60,17	71,60
	5% weiß geölt		B0030C102250	57,10	67,95
	15% weiß geölt		B0030C102300	57,10	67,95
	<b>14 x 260 x 2200mm</b>	ca. <b>3mm</b> Nutzschrift			
	4-seitig gefast; 6 Lagen pro Paket, max. 1-2 Lagen davon gestoßen				
	geölt	3,432	B0040F102200	63,78	75,90
	gebürstet & geölt		B0040F102400	64,58	76,85
<b>Eiche</b> Classic	<b>14 x 190 x 1900mm</b>	ca. <b>3mm</b> Nutzschrift			
	4-seitig gefast; 8 Lagen pro Paket, max. 2 Lagen davon gestoßen				
	geölt	2,888	B0030C105200	40,25	47,90
	gebürstet & geölt		B0030C105400	41,01	48,80
	gebürstet & 15% weiß geölt		B0030C105500	41,01	48,80
	gebürstet & invisible oil (Roheffekt)		B0030C105600	42,56	50,65
	handgehobelt & geölt		B0030C105700	43,32	51,55
	handgehobelt & angeräuchert & geölt		B0030C105800	44,87	53,40
	handgehobelt & gebürstet & invisible oil		B0030C105900	45,63	54,30
<b>Räuchereiche</b> Classic	<b>14 x 190 x 1900mm</b>	ca. <b>3mm</b> Nutzschrift			
	4-seitig gefast; 8 Lagen pro Paket, max. 2 Lagen davon gestoßen				
	geölt	2,888	B0030C115200	42,39	50,45
	gebürstet & geölt		B0030C115400	43,19	51,40
<b>Nussbaum ami.</b> Project	<b>15 x 190 x 1900mm</b>	ca. <b>4mm</b> Nutzschrift			
	4-seitig gefast; 8 Lagen pro Paket, max. 2 Lagen davon gestoßen				
	geölt	2,888	B0050A1A2200	115,80	137,80

## G-Park 3-Schicht Landhausdiele Nut & Feder

Holzart Sortierung	Abmessung Oberfläche	VPE qm	#	€/qm ohne MwSt.	€/qm inkl. MwSt.
<b>Eiche</b> Project	<b>14 x 190 x 1900mm</b>	ca. <b>3mm</b> Nutzschrift			
	4-seitig gefast; 8 Lagen pro Paket, max. 2 Lagen davon gestoßen				
	roh	2,888	B0030C002000	54,79	65,20

**G-Park 3-Schicht Eiche Antikdiele Click** (ca. 4mm Nutzschrift)**15 x 190 x 1900mm**

4-seitig gefast; 8 Lagen pro Paket, max. 2 Lagen davon gestoßen

Holzart Oberfläche	VPE qm	#	€/qm ohne MwSt.	€/qm inkl. MwSt.
<b>Capitol</b> handgehobelt & gebürstet & weiß geölt	2,89	B00B0A10ZZ20	59,96	71,35
<b>Bellevue</b> handgehobelt & angeräuchert & farblos geölt	2,89	B00B0A10ZZ30	59,96	71,35
<b>Westminster</b> handgehobelt & angeräuchert & gebürstet & weiß geölt	2,89	B00B0A10ZZ40	60,71	72,25

**G-Park 3-Schicht Eiche Meisterdiele Click** (ca. 3mm Nutzschrift)**14 x 190 x 1900mm**

4-seitig gefast; 8 Lagen pro Paket, max. 2 Lagen davon gestoßen

Holzart Oberfläche	VPE qm	#	€/qm ohne MwSt.	€/qm inkl. MwSt.
<b>Notre Dame</b> handgehobelt & farblos geölt	2,89	B00D1C10ZZ00	51,93	61,80
<b>Colosseum</b> handgehobelt & farblos geölt (mit schwarzen Rissen)	2,89	B00D1C10ZZ10	51,93	61,80
<b>Akropolis</b> handgehobelt & weiß geölt	2,89	B00D1C10ZZ50	51,93	61,80
<b>Louvre</b> handgehobelt & invisible oil (Roheffekt)	2,89	B00D1C10ZZ60	53,19	63,30
<b>Windsor</b> handgehobelt & geräuchert & farblos geölt	2,89	B00D1C10ZZ70	53,19	63,30

**G-Park 3-Schicht Eiche Antikdiele S Click** (ca. 3mm Nutzschrift)**14 x 190 x 1900mm**

4-seitig gefast; 8 Lagen pro Paket, max. 2 Lagen davon gestoßen

Holzart Oberfläche	VPE qm	#	€/qm ohne MwSt.	€/qm inkl. MwSt.
<b>Notre Dame</b> farblos geölt	2,89	B00B3A10ZZ00	48,87	58,15
<b>Colosseum</b> farblos geölt (mit schwarzen Rissen)	2,89	B00B3A10ZZ10	48,87	58,15
<b>Capitol</b> gebürstet & weiß geölt	2,89	B00B3A10ZZ20	50,42	60,00
<b>Bellevue</b> angeräuchert & farblos geölt	2,89	B00B3A10ZZ30	50,71	60,35

## Holzbauschrauben-Edelstahl Teilgewinde mit verstärktem Kopf

Größe (mm)				Stk./VPE	€/VPE ohne MwSt	€/VPE inkl. MwSt.
<b>3,5 x 40</b>	A2	TX10	F72033035890	200	3,70	<b>4,40</b>
<b>4,0 x 40</b>	A2	TX20	F72033040890	200	4,16	<b>4,95</b>
<b>4,0 x 45</b>	A2	TX20	F72033040A90	200	4,58	<b>5,45</b>
<b>4,0 x 50</b>	A2	TX20	F72033040C90	200	5,08	<b>6,05</b>
<b>4,0 x 60</b>	A2	TX20	F72033040G90	200	6,01	<b>7,15</b>
<b>4,5 x 40</b>	A2	TX20	F72033045890	200	5,17	<b>6,15</b>
<b>4,5 x 50</b>	A2	TX20	F72033045C90	200	6,26	<b>7,45</b>
<b>4,5 x 60</b>	A2	TX20	F72033045G90	200	7,31	<b>8,70</b>
<b>5,0 x 40</b>	A2	TX25	F72033050890	200	6,81	<b>8,10</b>
<b>5,0 x 45</b>	A2	TX25	F72033050A90	200	7,39	<b>8,80</b>
<b>5,0 x 50</b>	A2	TX25	F72033050C90	200	8,11	<b>9,65</b>
<b>5,0 x 60</b>	A2	TX25	F72033050G50	100	4,58	<b>5,45</b>
<b>5,0 x 70</b>	A2	TX25	F72033050K50	100	5,46	<b>6,50</b>
<b>5,0 x 80</b>	A2	TX25	F72033050M50	100	6,18	<b>7,35</b>
<b>6,0 x 50</b>	A2	TX25	F72033060C50	100	5,80	<b>6,90</b>
<b>6,0 x 60</b>	A2	TX25	F72033060G50	100	6,93	<b>8,25</b>
<b>6,0 x 70</b>	A2	TX25	F72033060K50	100	8,11	<b>9,65</b>
<b>6,0 x 80</b>	A2	TX25	F72033060M50	100	8,70	<b>10,35</b>
<b>6,0 x 90</b>	A2	TX25	F72033060O50	100	9,87	<b>11,75</b>
<b>6,0 x 100</b>	A2	TX25	F72033060Q50	100	10,88	<b>12,95</b>
<b>6,0 x 120</b>	A2	TX25	F72033060U50	100	13,32	<b>15,85</b>



## Spezialschraube für Massivdiele

kleiner Senkkopf (Ø 7,5 mm), Unterkopfgewinde, Cut-Spitze, I-Stern

Größe (mm)			#	Stk./VPE	€/VPE ohne MwSt	€/VPE inkl. MwSt.
<b>3,5 x 45</b>	VZ	TX10	F72039035AD0	500	33,57	39,95



## G<sup>2</sup> Klebstoffsysteme Parkett

Klebstoff	Inhalt	Stück a Pal.	#	€/kg ohne MwSt.	€/kg inkl. MwSt.
2-K-PU	10 kg	55	D50691000150	4,92	5,85
SM Polymer (schub-elastisch)	15 kg	44	D50692000200	5,92	7,05
Voranstrich	Inhalt	Stück a Pal.	#	€/L ohne MwSt.	€/L inkl. MwSt.
Dispersion	10 L	60	D50500000100	4,58	5,45
PU lösungsmittelfrei	10 L	60	D50501200100	16,76	19,95
Zubehör	Inhalt	Stück a VPE/Pal.	#	€/Stk ohne MwSt.	€/Stk inkl. MwSt.
Weißleim D3 (wasserfest)	500g	12	D50493000050	7,18	8,55
Spachtelmasse faserverarmiert (3-10mm)	25 kg	40	D50410000300	43,78	52,10
Zahnpachtel # 4 (alternativ zu TKB B 3)		12	D5042Z400000	8,66	10,30
Zahnpachtel # 6 (alternativ zu TKB B 11)		12	D5042Z600000	8,66	10,30

## Bona Klebstoffsysteme Vinyl

Klebstoff	Inhalt	Stück a Pal.	#	€/kg ohne MwSt.	€/kg inkl. MwSt.
Bona D 750 Vinyl-Nassbettkleber	14 kg	32	D53690000201	12,56	14,95
Zubehör		Stück a VPE	#	€/Stk ohne MwSt.	€/Stk inkl. MwSt.
Zahnpachtel # 2 (alternativ zu TKB A 2)		12	D5042Z200000	8,66	10,30

## Korkstreifen

Stärke x Breite	Länge	Stück a VPE	#	€/Stk ohne MwSt.	€/Stk inkl. MwSt.
8 x 10 mm	900	800	DX0504085900	2,02	2,40
10 x 10 mm	900	80	DX0504105900	2,52	3,00
15 x 10 mm	900	60	DX0504155900	2,98	3,55
22 x 10 mm	900	36	DX0504225900	3,87	4,60

## Schaumstoffvlies 2,0mm

1,1 x 100,0m (= 110qm/Rolle)	#	€/qm ohne MwSt.	€/qm inkl. MwSt.
2mm Schaumstoffvlies	DX0000100200	1,39	1,65

## Korkdämmunterlage 2,0mm

1,0 x 10,0m (= 10qm/Rolle)	Rollen a Pal.	#	€/qm ohne MwSt.	€/qm inkl. MwSt.
2mm Korkdämmunterlage	35	DX0000505200	4,79	5,70

## Vinyl Unterlagsbahn 1,5mm

1,0 x 10,0m (= 10qm/Rolle)	Rollen a Pal.	#	€/qm ohne MwSt.	€/qm inkl. MwSt.	18 dB Trittschallverbesserung
Latex/Mineral	40	DX000100A150	5,76	6,85	

## G<sup>2</sup> Holzbodenölsystem

<b>Holzbodenöl</b>	Inhalt	Stück a VPE	#	€/L ohne MwSt.	€/L inkl. MwSt.
Meisteröl natur	0,75 L	3	D5A5A0C00080	16,55	19,70
	2,50 L	2	D5A5A0C00150	16,26	19,35
Meisteröl weiß	0,75 L	3	D5A5A0C03080	17,56	20,90
	2,50 L	2	D5A5A0C03150	17,27	20,55
<b>Pflegemittel für Holzbodenöl</b>	Inhalt	Stück a VPE	#	€/L ohne MwSt.	€/L inkl. MwSt.
Pflegeöl natur	0,75 L	3	D5A5A0K10080	16,09	19,15
	2,50 L	2	D5A5A0K10150	15,00	17,85
Pflegeöl weiß	0,75 L	3	D5A5A0K13080	17,86	21,25
Meisteröl natur <i>nur für Erstpflge</i>	0,75 L	3	D5A5A0C00080	16,55	19,70
	2,50 L	2	D5A5A0C00150	16,26	19,35
Meisteröl weiß <i>nur für Erstpflge</i>	0,75 L	3	D5A5A0C03080	17,56	20,90
	2,50 L	2	D5A5A0C03150	17,27	20,55
Öl-Refresher natur	1,00 L	4	D5A5A0K20100	16,09	19,15
Öl-Refresher weiß	1,00 L	6	D565K2300100	16,09	19,15
Holzbodenseife natur	1,00 L	4	D5A5A0K30100	7,94	9,45
	2,50 L	2	D5A5A0K30150	6,93	8,25
Holzbodenseife weiß	1,00 L	4	D5A5A0K33100	7,94	9,45
	2,50 L	2	D5A5A0K33150	6,93	8,25
Intensivreiniger	1,00 L	4	D5A5A0KAA100	11,85	14,10
<b>Pflegebox</b>	1,00 L Holzbodenseife & 0,75 L Meisteröl & 0,50 L Intensivreiniger (Sprühflasche) & Pad (weiß)		#	€/Stk ohne MwSt.	€/Stk inkl. MwSt.
Pflegebox natur			D5A4A0P40000	41,64	49,55
Pflegebox weiß			D5A4A0P43000	41,64	49,55

## Bona Home

<b>Fugenkitt</b>	Inhalt	Stück a VPE	#	€/L ohne MwSt.	€/L inkl. MwSt.	
Fugenkitt (schnell trocknend)	1,0 L	6	D52538000100	17,98	21,40	
<b>Grundierung</b>	Inhalt	Stück a VPE	#	€/L ohne MwSt.	€/L inkl. MwSt.	
Grundierung (reduziert Seitenverleimung)	1,0 L	6	D52568000100	17,98	21,40	
	4,0 L	3	D52568000110	14,92	17,75	
<b>Versiegelungen</b>	Inhalt	Stück a VPE	#	€/L ohne MwSt.	€/L inkl. MwSt.	
Classic glänzend	1,0 L	6	D52578A00100	20,76	24,70	
	4,0 L	3	D52578A00110	17,23	20,50	
Classic matt	1,0 L	6	D52578B00100	19,96	23,75	
	4,0 L	3	D52578B00110	16,55	19,70	
Supreme glänzend	4,0 L	3	D5257C000110	21,39	25,45	
Supreme matt	1,0 L	6	D5257C100100	24,96	29,70	
	4,0 L	3	D5257C100110	20,71	24,65	
<b>Parkettfugendichtungsmasse (silikonfrei)</b>		Stück a VPE	#	€/Stk. ohne MwSt.	€/Stk. inkl. MwSt.	
Eiche hell	Spritzkartusche	310 ml	6	D535H0000050	8,91	10,60

## Bona Professional

<b>Fugenkitt</b>	Inhalt	Stück a VPE	#	€/L ohne MwSt.	€/L inkl. MwSt.
Mix & Fill (sehr schnell trocknend)	1,0 L	10	D53531000100	21,76	25,90
	5,0 L	3	D53531000150	17,82	21,20
Mix & Fill PLUS (extrem füllend)	5,0 L	3	D53531200150	24,92	29,65
<b>Grundierungen</b>	Inhalt	Stück a VPE	#	€/L ohne MwSt.	€/L inkl. MwSt.
Classic (reduziert Seitenverleimung)	1,0 L	12	D53562000100	32,06	38,15
	5,0 L	3	D53562000150	28,49	33,90
Classic UX (schnell trocknend)	5,0 L	3	D53562500150	22,35	26,60
<b>Versiegelungen</b>	Inhalt	Stück a VPE	#	€/L ohne MwSt.	€/L inkl. MwSt.
Mega glänzend	1,0 L	12	D535F3100100	43,53	51,80
	5,0 L	3	D535F3100150	39,54	47,05
Mega halbmatt	1,0 L	12	D535F3200100	43,53	51,80
	5,0 L	3	D535F3200150	39,54	47,05
Mega matt	1,0 L	12	D535F3400100	43,53	51,80
	5,0 L	3	D535F3400150	39,54	47,05
Mega extramatt	5,0 L	3	D535F3500150	39,54	47,05
Traffic HD halbmatt (2-K-Versiegelung)	4,95 L	3	D535F4900120	52,61	62,60
Traffic HD matt (2-K-Versiegelung)	4,95 L	3	D535F5000120	52,61	62,60
Traffic HD extramatt (2-K-Versiegelung)	4,95 L	3	D535F5100120	52,61	62,60
Traffic HD Raw ultramatt (2-K-Versieg.)	4,95 L	3	D535F5200120	51,89	61,75
Traffic GO halbmatt (2-K-Versiegelung)	5,0 L	3	D535F5500150	53,78	64,00
Traffic GO matt (2-K-Versiegelung)	1,0 L	6	D535F5600100	54,29	64,60
	5,0 L	3	D535F5600150	53,78	64,00
Traffic GO extramatt (2-K-Versiegelung)	5,0 L	3	D535F5700150	54,29	64,60
Wave glänzend (2-K-Versiegelung)	5,0 L	3	D535F6000150	33,28	39,60
Wave halbmatt (2-K-Versiegelung)	5,0 L	3	D535F6100150	33,28	39,60
Wave matt (2-K-Versiegelung)	5,0 L	3	D535F6200150	33,28	39,60
Mega Natural ultramatt	5,0 L	3	D535F7000150	45,25	53,85
Domo halbmatt	5,0 L	3	D535F9000150	21,22	25,25
Domo matt	5,0 L	3	D535F9100150	21,22	25,25
<b>Reinigungs- &amp; Pflegemittel</b>	Inhalt	Stück a VPE	#	€/L ohne MwSt.	€/L inkl. MwSt.
Polish glänzend (Pflegemittel)	1,0 L	6	D535K4000100	20,67	24,60
	5,0 L	3	D535K4000150	18,95	22,55
Polish matt (Pflegemittel)	1,0 L	6	D535K4200100	24,12	28,70
	5,0 L	3	D535K4200150	21,18	25,20
Cleaner (Reiniger)	1,0 L	6	D535K4400100	15,21	18,10
	5,0 L	3	D535K4400150	14,16	16,85
Freshen UP (Pflegemittel)	1,0 L	6	D535K9500100	17,56	20,90
	5,0 L	3	D535K9500150	16,64	19,80
Fernox (Polishentferner)	1,0 L	10	D535KA000100	16,22	19,30
Remover (Reiniger)	1,0 L	6	D535KAA00100	15,84	18,85

## Sockelleisten




	# 1 Massivholz	Längen ca. 2000 - 3000mm je nach Vorrat	Maß mm	#	€/m	€/m	
					ohne MwSt.	inkl. MwSt.	
Eiche		roh	30/30	D01101A0BA00	3,78	4,50	
			lackiert	24/24	D01101A0AJ40	3,87	4,60
				30/30	D01101A0BA40	4,54	5,40
			geölt	24/24	D01101A0AJ10	3,87	4,60
				30/30	D01101A0BA10	4,62	5,50
Buche gedämpft	lackiert	30/30	D01101D0BA40	3,36	4,00		



	# 2 Massivholz	Längen ca. 2000 - 3000mm je nach Vorrat	Maß mm	#	€/m	€/m
					ohne MwSt.	inkl. MwSt.
Eiche		lackiert	24/42	D01201A0AM40	6,09	7,25
			geölt		D01201A0AM10	6,18



	# 3 Massivholz	Längen ca. 2000 - 3000mm je nach Vorrat	Maß mm	#	€/m	€/m	
					ohne MwSt.	inkl. MwSt.	
Eiche		roh	16/60	D01301A03500	8,45	10,05	
			20/60	D01301A08000	9,20	10,95	
		lackiert	16/60	D01301A03540	9,62	11,45	
			20/60	D01301A08040	10,42	12,40	
			20/80	D01301A0AA40	13,78	16,40	
		geölt	16/60	D01301A03510	9,79	11,65	
			20/60	D01301A08010	10,67	12,70	
			15% weiß geölt	16/60	D01301A03530	9,79	11,65
				20/60	D01301A08030	10,67	12,70
		Räuchereiche (gebeizt)	lackiert	20/60	D01301A38040	12,35	14,70
Buche gedämpft	lackiert	16/60	D01301D03540	4,37	5,20		
		20/60	D01301D08040	6,34	7,55		
Esche	lackiert	16/60	D01301B43540	8,61	10,25		
		geölt	20/60	D01301B48010	9,37	11,15	
Ahorn kanadisch	lackiert	20/60	D01301C18040	10,92	13,00		
Fichte	roh	20/60	D01301F28000	4,96	5,90		
		lackiert		D01301F28040	5,84	6,95	
		geölt		D01301F28010	6,09	7,25	
Kiefer	roh	20/60	D01301E08000	4,71	5,60		
		lackiert		D01301E08040	5,59	6,65	
		geölt		D01301E08010	5,84	6,95	
Lärche	roh	20/60	D01301E28000	7,77	9,25		
		geölt		D01301E28010	9,20	10,95	
Kiefer	weiß RAL 9016 (deckend)	13/58	D01301E01150	3,28	3,90		
		18/58	D01301E05150	3,95	4,70		



	# 6 Massivholz	Längen ca. 2000 - 3000mm je nach Vorrat	Maß mm	#	€/m	€/m
					ohne MwSt.	inkl. MwSt.
Eiche		lackiert	14/14	D01601A00040	3,45	4,10
			geölt		D01601A00010	3,53



	# 3 furniert	Länge 2700mm	Maß mm	#	€/m	€/m
					ohne MwSt.	inkl. MwSt.
Eiche	lackiert	10/120	D01302A0CD40	3,95	4,70	

## Sockelleisten



	# 3.1 Massivholz	Längen ca. 2000 - 3000mm je nach Vorrat	Maß mm	#	€/m ohne MwSt.	€/m inkl. MwSt.
Eiche	roh		20/40	D01311A06000	6,93	8,25
	lackiert			D01311A06040	8,03	9,55
	geölt			D01311A06010	8,19	9,75
	15% weiß geölt			D01311A06030	8,70	10,35
Eiche angeräuchert	geölt		20/60	D01311A18010	14,87	17,70
Räuchereiche (gebeizt)	geölt		20/60	D01311A38010	14,20	16,90



	# 4 furniert	Länge 2400mm	Maß mm	#	€/m ohne MwSt.	€/m inkl. MwSt.
Eiche	lackiert		22/40	D01402A0AG40	3,28	3,90
	geölt			D01402A0AG10	3,28	3,90
Buche gedämpft	lackiert		22/40	D01402D0AG40	3,28	3,90
Kiefer	lackiert		22/40	D01402E0AG40	3,28	3,90
Lärche	lackiert		22/40	D01402E2AG40	3,28	3,90
Nussbaum ami.	lackiert		22/40	D01402G0AG40	3,28	3,90
	geölt			D01402G0AG10	3,28	3,90



	# 4.1 furniert	Länge 2500mm	Maß mm	#	€/m ohne MwSt.	€/m inkl. MwSt.
Eiche	lackiert		15/60	D01412A02040	3,87	4,60
	geölt			D01412A02010	0,17	0,20



	# 4.2 furniert	Länge 2400mm	Maß mm	#	€/m ohne MwSt.	€/m inkl. MwSt.
Eiche	lackiert		22/45	D01422A0AI40	3,61	4,30
	geölt			D01422A0AI10	3,95	4,70
weiß (deckend)	lackiert		22/45	D01422I0AI50	3,28	3,90



	# 4.3 furniert	Länge 2400mm	Maß mm	#	€/m ohne MwSt.	€/m inkl. MwSt.
Eiche	lackiert		16/40	D01432A03040	2,69	3,20
			16/58	D01432A03540	3,28	3,90
	geölt		16/40	D01432A03010	2,69	3,20
			16/58	D01432A03510	3,28	3,90
		15% weiß geölt	16/60	D01432A03530	4,62	5,50
Ahorn kanadisch	lackiert		16/60	D01432C13540	3,36	4,00
Buche gedämpft	lackiert		16/60	D01432D03540	3,36	4,00
	# 4.3 Massivholz	Länge 2400mm	Maß mm	#	€/m ohne MwSt.	€/m inkl. MwSt.
Kiefer	weiß RAL 9016 (deckend)		16/40	D01432I03050	2,35	2,80
			16/50	D01432I03150	2,52	3,00
			16/58	D01432I03550	2,61	3,10
			18/50	D01432I05050	3,53	4,20
Kiefer/Fichte	Starkfolie weiß RAL 9016		16/58	D01432K03270	2,77	3,30
Kiefer gefast	weiß RAL 9016 (deckend)		16/40	D01442E03050	2,35	2,80
			16/58	D01442E03250	2,61	3,10

## **Allgemein**

Telefon Zentrale	+49 9543 / 448-0	
Mail Zentrale		<a href="mailto:info@gunreben.de">info@gunreben.de</a>
Bestellungen per Mail		<a href="mailto:order@gunreben.de">order@gunreben.de</a>
Anfragen per Mail		<a href="mailto:request@gunreben.de">request@gunreben.de</a>
Muster per Mail		<a href="mailto:muster@gunreben.de">muster@gunreben.de</a>
Homepage		<a href="http://www.gunreben.de">www.gunreben.de</a>

## **Ansprechpartner**

### **Logistik**

+49 9543 / 448-14	<a href="mailto:logistik1@gunreben.de">logistik1@gunreben.de</a>
+49 9543 / 448-24	<a href="mailto:logistik2@gunreben.de">logistik2@gunreben.de</a>
+49 9543 / 448-42	<a href="mailto:logistik3@gunreben.de">logistik3@gunreben.de</a>

### **Verkauf**

Vanessa Schüpferling	+49 9543 / 448-23	<a href="mailto:v.schuepferling@gunreben.de">v.schuepferling@gunreben.de</a>
Florian Ritter	+49 9543 / 448-26	<a href="mailto:f.ritter@gunreben.de">f.ritter@gunreben.de</a>
Artur Dukart	+49 9543 / 448-31	<a href="mailto:a.dukart@gunreben.de">a.dukart@gunreben.de</a>
Svenja Schlereth	+49 9543 / 448-13	<a href="mailto:s.schlereth@gunreben.de">s.schlereth@gunreben.de</a>
Patrick Dormann	+49 9543 / 448-20	<a href="mailto:p.dormann@gunreben.de">p.dormann@gunreben.de</a>
Janina Hauke	+49 9543 / 448-48	<a href="mailto:j.hauke@gunreben.de">j.hauke@gunreben.de</a>

### **Verkaufsleitung**

Marc Zwikirsch <i>(stellv. Verkaufsleiter)</i>	+49 9543 / 448-15	<a href="mailto:m.zwikirsch@gunreben.de">m.zwikirsch@gunreben.de</a>
Robert Windfelder <i>(Verkaufsleiter)</i>		<a href="mailto:r.windfelder@gunreben.de">r.windfelder@gunreben.de</a>



Georg Gunreben GmbH & Co. KG  
Parkettfabrik, Sägewerk & Holzhandlung

Pointstraße 1  
96129 Strullendorf (Germany)

Tel. +49(0)9543 / 448-0  
Fax +49(0)9543 / 448-7100

[info@gunreben.de](mailto:info@gunreben.de)  
[www.gunreben.de](http://www.gunreben.de)

Georg Gunreben Parkettfabrik, Sägewerk & Holzhandlung GmbH & Co. KG, Pointstraße 1, 96129 Strullendorf - Sitz Strullendorf - USt-IdNr. DE132279583  
Amtsgericht Bamberg, HRA Nr. 8053 - persönlich haftende Gesellschafterin Edel GmbH, Pointstraße 1, 96129 Strullendorf - Sitz Strullendorf  
Amtsgericht Bamberg, HRB Nr. 369 - Geschäftsführer: Sabine Lang, Antonia Hartmann, Bastian Lang