



GARTEN/TERRASSENHOLZ PREISLISTE 2026/04

GÜLTIG AB 09.04.2026

100% BEST QUALITY DECKING

TERRASSENDIELEN

Alle als FSC® 100% benannten Artikel entsprechen FSC®100%FSC-C117828 & alle als FSC® Mix benannten Artikel entsprechen FSC®Mix CreditFSC-C117828

Garapa Prime KD Systemdiele (stirnseitig Nut & Feder) Made in Germany

Längen:	1,48 - 1,78 - 2,08m nach Wahl aus Vorrat	Rückseite:	nach Vorrat, meist glatt
Sichtseite:	glatt - gerillt - genutet		
Abmessung (mm)		€/m ohne MwSt.	€/m inkl. MwSt.
21 x 144	F01005001100	7,23	8,60
25 x 144	F0100AA01100	8,53	10,15

Garapa Prime KD Made in Germany

Längen:	1,22 - 1,53 - 1,83 - 2,13 - 2,45 - 2,75 - 3,05 - 3,35 - 3,66 - 3,97 - 4,27 - 4,57 - 4,88 - 5,18 - 5,49 - 5,79 - 6,10m nach Wahl aus Vorrat	Rückseite:	nach Vorrat, meist glatt
Sichtseite:	glatt - gerillt - genutet		
Abmessung (mm)		€/m ohne MwSt.	€/m inkl. MwSt.
21 x 145	F01005101000	10,67	12,70
25 x 145	F0100AB01000	12,65	15,05

Ipê Prime KD Systemdiele (stirnseitig Nut & Feder) Made in Germany

Längen:	1,78 - 2,08m nach Wahl aus Vorrat	Rückseite:	nach Vorrat, meist glatt
Sichtseite:	glatt - gerillt - genutet		
Abmessung (mm)		€/m ohne MwSt.	€/m inkl. MwSt.
21 x 144	F01055001000	19,96	23,75

Ipê Prime KD Made in Germany

Längen:	1,83 - 2,13 - 2,45 - 2,75 - 3,05 - 3,35 - 3,66 - 3,97 - 4,27 - 4,57 - 4,88 - 5,18 - 5,49 - 5,79 - 6,10m nach Wahl aus Vorrat	Rückseite:	nach Vorrat, meist glatt
Sichtseite:	glatt - gerillt - genutet		
Abmessung (mm)		€/m ohne MwSt.	€/m inkl. MwSt.
21 x 145	F01055101000	25,67	30,55

Cumaru KD Systemdiele (stirnseitig Nut & Feder) Made in Germany

Längen:	1,48 - 1,78 - 2,08m nach Wahl aus Vorrat	Rückseite:	nach Vorrat, meist glatt
Sichtseite:	glatt - gerillt - genutet		
Abmessung (mm)		€/m ohne MwSt.	€/m inkl. MwSt.
21 x 144	F01115001100	8,53	10,15

Cumaru Prime KD Made in Germany

Längen:	1,22 - 1,53 - 1,83 - 2,13 - 2,45 - 2,75 - 3,05 - 3,35 - 3,66 - 3,97 - 4,27 - 4,57 - 4,88 - 5,18 - 5,49 - 5,79 - 6,10m nach Wahl aus Vorrat	Rückseite:	nach Vorrat, meist glatt
Sichtseite:	glatt - gerillt - genutet		
Abmessung (mm)		€/m ohne MwSt.	€/m inkl. MwSt.
21 x 145	F01115101000	13,36	15,90

Zusätzliche Bearbeitung / weitere Profile

Aufpreis	€/m ohne MwSt.	€/m inkl. MwSt.
französisch (120/130/145mm)		
bombiert ca. 1mm (120/130/145mm)	1,09	1,30
seitlich genutet		
geschliffene Sichtseite		

Bangkirai Prime KD (Yellow Balau)				
Längen: 2,45 - 2,75 - 3,05 - 3,35 - 3,66 - 3,97 - 4,27 - 4,57 - 4,88m nach Wahl aus Vorrat				
Abmessung (mm)	Profil		€/m ohne MwSt.	€/m inkl. MwSt.
20 x 140	glatt/glatt	F01155001000	8,15	9,70
23 x 140	glatt/glatt	X04720510011	9,45	11,25
25 x 145	glatt/glatt	F0115A101000	11,72	13,95
25 x 145	gerillt/genutet	F0115A111000	11,72	13,95

Thermoesche Prime KD Systemdiele (stirnseitig Nut & Feder) FSC®-Mix				
Längen: 1,80 - 2,10 - 2,40 - 2,70m nach Wahl aus Vorrat				
Sichtseite: glatt - gerillt - genutet			Rückseite: nach Vorrat, meist glatt	
Abmessung (mm)			€/m ohne MwSt.	€/m inkl. MwSt.
21 x 130		F01A05001100	11,68	13,90

Thermo-Kiefer KD FSC®-Mix				
Längen: 3,00 - 5,40m nach Wahl aus Vorrat				
Sichtseite: glatt			Rückseite: nach Vorrat, meist glatt	
Abmessung (mm)			€/m ohne MwSt.	€/m inkl. MwSt.
26 x 138		F01A5A00A000	6,01	7,15

voraussichtlich Anfang Mai lieferbar

Eiche Standard KD				<i>Made in Germany</i>
Längen: 1,25 - 1,50 - 1,75 - 2,00 - 2,25 - 2,50 - 2,75 - 3,00 - 3,25 - 3,50 - 3,75 - 4,00m nach Wahl aus Vorrat				
Sichtseite: gerillt			Rückseite: gerillt	
Abmessung (mm)			€/m ohne MwSt.	€/m inkl. MwSt.
25 x 140		F0150502A000	12,44	14,80

Zusätzliche Bearbeitung / weitere Profile		
Aufpreis	€/m ohne MwSt.	€/m inkl. MwSt.
französisch (120/130/145mm)		
bombiert ca. 1mm (120/130/145mm)		
seitlich genutet	1,09	1,30
geschliffene Sichtseite		

Lärche kanadisch A/B KD 100% PEFC			Made in Germany	
Längen:		2,45 - 6,10m nach Wahl aus Vorrat (45mm nur in 3,66 + 5,18m)		
Abmessung (mm)	Profil		€/m ohne MwSt.	€/m inkl. MwSt.
27 x 143	glatt/glatt	F01626009000	7,02	8,35
27 x 143	gerillt/genutet	F01626039000	7,02	8,35
45/43 x 143	glatt/glatt	F01628009000	10,71	12,75
43 x 143	gerillt/genutet	F01628039000	10,67	12,70

bei gerillt/genutet bitte Sichtseite angeben

Douglasie kanadisch VEH A/B KD 70% PEFC			Made in Germany	
Längen:		3,05 - 3,66 - 4,27 - 4,88 - 5,18m nach Wahl aus Vorrat		
Abmessung (mm)	Profil		€/m ohne MwSt.	€/m inkl. MwSt.
27 x 143	glatt/glatt	F0180700H000	7,31	8,70
27 x 143	gerillt/genutet	F0180703H000	7,31	8,70

Douglasie I/III-nachsortiert KD			Made in Germany	
Längen:		3,00 - 4,00 - 5,00m nach Wahl aus Vorrat (3,00m nicht immer lieferbar)		
Abmessung (mm)	Profil		€/m ohne MwSt.	€/m inkl. MwSt.
26 x 145	glatt/glatt	F0170600G000	5,38	6,40
26 x 145	gerillt/genutet	F0170603G000	5,38	6,40
40 x 145	glatt/glatt	F0170A00G000	7,86	9,35
40 x 145	gerillt/genutet	F0170A03G000	7,86	9,35

bei gerillt/genutet bitte Sichtseite angeben

Fichte nord. us hobelfallend KD			Made in Germany	
Längen:		3,00 - 4,20 - 4,50 - 4,80 - 5,10m nach Wahl aus Vorrat		
Abmessung (mm)	Profil		€/m ohne MwSt.	€/m inkl. MwSt.
27 x 145	glatt/glatt	F01656009000	4,24	5,05
27 x 195	glatt/glatt	F01657009000	5,63	6,70

Glattkant- / Balkonbretter

Lärche kanadisch VEH A/B KD 70% PEFC			Made in Germany	
Längen:		nach Wahl aus Vorrat		
Abmessung (mm)	VPE Stk	Profil:	€/m ohne MwSt.	€/m inkl. MwSt.
21 x 95	5	H910F4020110	4,29	5,10
21 x 145	4	H910F4040110	6,43	7,65
21 x 195	4	H910F4050110	9,08	10,80

(Hauptmenge bei Lärche ist 5180mm, andere Längen können öfters ausverkauft sein)

Douglasie I/III-nachsortiert KD			Made in Germany	
Längen:		4,00 - 5,00m nach Wahl aus Vorrat		
Abmessung (mm)	VPE Stk	Profil:	€/m ohne MwSt.	€/m inkl. MwSt.
20 x 145	lose	H91063040110	4,37	5,20

Aufpreis	€/m ohne MwSt.	€/m inkl. MwSt.
gebürstet (strukturiert)	1,47	1,75

UNTERKONSTRUKTION

Lärche kanadisch A/B KD 100% PEFC			Made in Germany	
Längen:	2,45 - 6,10m nach Wahl aus Vorrat	Profil:	glatt, Kanten gefast	
Abmessung (mm)		€/m ohne MwSt.	€/m inkl. MwSt.	
44 x 70	F760125B2000	5,50	6,55	

(Hauptmenge bei Lärche ist 5180mm, andere Längen können öfters ausverkauft sein)

Douglasie I/III-nachsortiert KD			Made in Germany	
Längen:	3,00 - 4,00 - 5,00m nach Wahl aus Vorrat	Profil:	glatt, Kanten gefast	
Abmessung (mm)		€/m ohne MwSt.	€/m inkl. MwSt.	
42 x 72	F760130AJ011	4,24	5,05	
60 x 80	F760130D1011	6,60	7,85	
90 x 90	F760130E1011	10,46	12,45	

Angelim Pedra KD				
Längen:	1,83 - 6,10m nach Wahl aus Vorrat	Profil:	glatt, Kanten abgerundet	
Abmessung (mm)		€/m ohne MwSt.	€/m inkl. MwSt.	
45 x 70	F760110C1001	5,88	7,00	

Aluminium Unterkonstruktion (pressblank)				
Abmessung (mm)	Länge (mm)		€/m ohne MwSt.	€/m inkl. MwSt.
26 x 60	4000	F7601H030000	8,32	9,90
40 x 60	4000	F7601H0A1000	10,25	12,20

Verbindungsholz für Aluminium Unterkonstruktion				
Abmessung (mm)	Länge (mm)		€/Stk ohne MwSt.	€/Stk inkl. MwSt.
für 26 x 60	500	F76031000300	3,24	3,85
für 40 x 60	500	F76031000A10	3,24	3,85



Rhombusprofil

Lärche kanadisch A/B KD 100% PEFC			Made in Germany	
Längen:	2,75 - 5,49m nach Wahl aus Vorrat	4-seitig gerundet		
Abmessung (mm)	VPE Stk	€/m ohne MwSt.	€/m inkl. MwSt.	
27 x 68	4	H750199A5000	3,66	4,35

(bei beidseitig sichtbarer Verwendung sollten ca. 20% Verschnitt eingeplant werden)

Douglasie I/III-nachsortiert KD			Made in Germany	
Längen:	3,00 - 4,00 - 5,00m nach Wahl aus Vorrat	4-seitig gerundet		
Abmessung (mm)	VPE Stk	€/m ohne MwSt.	€/m inkl. MwSt.	
27 x 68	8	H75010095000	2,86	3,40

Palisaden / Baumpfähle / Konstruktionsholz / Schwellen

Palisaden Kiefer/Fichte kesseldruckimprägniert grün

Made in Germany

exakt zylindrisch gefräst; bis 2,0m eine Kopfseite gefast

Durchmesser (mm)	Länge (m)		Stk/Palette	€/Stk ohne MwSt.	€/Stk inkl. MwSt.
100	0,50	FA0411005020	208	3,07	3,65
100	1,00	FA0411010020	92	6,09	7,25
100	1,50	FA0411015020	92	9,08	10,80
100	2,00	FA0411020000	92	12,10	14,40
100	3,00	FA0411030000	92	18,07	21,50
100	4,00	FA0411040000	92	25,29	30,10
120	3,00	FA0411230000	62	25,55	30,40
120	4,00	FA0411240000	62	35,29	42,00
140	1,00	FA0411410020	47	11,09	13,20
140	1,50	FA0411415020	47	16,55	19,70
140	2,00	FA0411420020	47	22,10	26,30
140	2,50	FA0411425000	47	27,56	32,80
140	3,00	FA0411430000	47	33,07	39,35
160	1,00	FA0411610020	34	17,56	20,90
160	1,50	FA0411615020	34	26,30	31,30
160	2,00	FA0411620020	34	35,08	41,75
160	3,00	FA0411630000	34	52,56	62,55
160	4,00	FA0411640000	34	70,08	83,40

Baumpfähle Kiefer/Fichte kesseldruckimprägniert grün

Made in Germany

exakt zylindrisch gefräst; gespitzt; Kopfseite gefast

Durchmesser (mm)	Länge (m)		Stk/Palette	€/Stk ohne MwSt.	€/Stk inkl. MwSt.
50	1,50	FA1415060010	100	2,69	3,20
50	2,00	FA1415080010	100	3,61	4,30
60	1,50	FA1416060010	100	3,70	4,40
60	2,00	FA1416080010	100	4,96	5,90
60	2,50	FA14160A0010	100	6,09	7,25
80	0,50	FA1418010010	320	2,10	2,50
80	0,75	FA1418015010	143	2,94	3,50
80	1,00	FA1418020010	143	3,95	4,70
80	1,50	FA1418060010	143	5,88	7,00
80	2,00	FA1418080010	143	7,90	9,40
80	2,50	FA14180A0010	143	9,83	11,70
80	3,00	FA14180B0010	143	11,76	14,00

Konstruktionsholz Kiefer kesseldruckimprägniert grün

4-seitig glatt gehobelt; Kanten gefast

Abmessung (mm)	Länge (mm)		€/m ohne MwSt.	€/m inkl. MwSt.
70 x 70	2100 / 2400	FA44670A0000	3,40	4,05
90 x 90	3000 / 5000	FA44690A0000	5,84	6,95
20 x 145	3000 / 4000	FA5186130000	2,35	2,80
28 x 145	3000 / 4000	FA5186300000	3,40	4,05
44 x 75	3000 / 4000	FA5146100000	2,77	3,30
44 x 95	3000	FA5146120000	3,03	3,60

Auslaufartikel – Lieferung nur solange der Vorrat reicht

ZUBEHÖR

Terrassenlager

PROFI für Terrassendielen



Höhenverstellbarer Träger
zum Höhenausgleich & Unterbau
von Unterkonstruktionen

Stk/VPE	Verstellbereich	€/Stk ohne MwSt.	€/Stk inkl. MwSt.
72 <small>F74031030400</small>	18 - 33mm	1,93	2,30
48 <small>F74031050400</small>	34 - 70mm	2,48	2,95
24 <small>F74031070400</small>	65 - 140mm	3,11	3,70
24 <small>F74031090400</small>	140 - 220mm	4,58	5,45

Bedarf: pro lfm. Unterkonstruktion werden 2 Lager benötigt

PROFI für Terrassenplatten inkl. Pad



Höhenverstellbarer Träger
zum Höhenausgleich & Unterbau
von Terrassenplatten

Stk/VPE	Verstellbereich	€/Stk ohne MwSt.	€/Stk inkl. MwSt.
120 <small>F74032030400</small>	18 - 33mm	1,93	2,30
48 <small>F74032050400</small>	34 - 70mm	2,48	2,95
48 <small>F74032070400</small>	65 - 140mm	3,11	3,70
24 <small>F74032090400</small>	140 - 220mm	4,58	5,45

Gummigranulat PAD 60 x 90 mm (verpackt in Plastikbeutel)



Unterlage für
Unterkonstruktionshölzer
(konstruktiver Holzschutz)

Stk/VPE	Stärke	€/Stk ohne MwSt.	€/Stk inkl. MwSt.
<small>F780390C03K0</small> 50	3mm	0,34	0,40
<small>F780390C08G0</small> 40	8mm	0,42	0,50
<small>F780390C2090</small> 20	20mm	0,88	1,05

Bedarf: pro lfm. Unterkonstruktion werden 2 Pads benötigt

Unkrautvlies schwarz



F7803B0C0050

16 qm pro Pack - 1,6 x 10m
(Mit dem Unkrautvlies vermeiden Sie den
direkten Erdkontakt & mindern den
Pflanzenwuchs unter der Terrasse)

€/Pack
ohne MwSt. €/Pack
inkl. MwSt.


17,94 21,35

Aluminium Abschlusswinkel (eloxiert)

Abmessung (mm)	Länge (mm)	Stärke (mm)	€/m ohne MwSt.	€/m inkl. MwSt.
23 x 55	3000	1	<small>F75012030000</small> 8,28	9,85

Terrassendielschrauben-Edelstahl			mit verstärktem Schaft und Bohrspitze		€/VPE	€/VPE	
Größe (mm)			Legierung	Stk/VPE	ohne MwSt.	inkl. MwSt.	
 A2 A4	PROFI	F72037053G50	Terrassendielen-Edelstahlschrauben	A2	100	9,16	10,90
	5,3 x 60						
	PROFI	F72037053K50	Terrassendielen-Edelstahlschrauben	A2	100	10,25	12,20
	5,3 x 70						
	PROFI	F72038050G50	Terrassendielen-Edelstahlschrauben	A4	100	9,45	11,25
	5,0 x 60						
	PROFI	F72038050K50	Terrassendielen-Edelstahlschrauben	A4	100	11,43	13,60
	5,0 x 70						
 	ALU-UK	F72035050C90	TD-Edelstahlschrauben speziell für TD auf Alu-UK 26 x 60mm	A2	200	16,18	19,25
	5,0 x 50						
	ALU-UK	F72035050G90	TD-Edelstahlschrauben speziell für TD auf Alu-UK 40 x 60mm	A2	200	19,08	22,70
	5,0 x 60						

Bedarf: Je nach Abstand der Unterkonstruktion werden ca. 4 oder 6 Schrauben pro lfm. Terrassendiele benötigt.

Holzbauschrauben-Edelstahl		Teilgewinde mit verstärktem Kopf			€/VPE	€/VPE	
Größe (mm)				Stk/VPE	ohne MwSt.	inkl. MwSt.	
 	3,5 x 40	A2	TX10	F72033035890	200	3,70	4,40
	4,0 x 40	A2	TX20	F72033040890	200	4,16	4,95
	4,0 x 45	A2	TX20	F72033040A90	200	4,58	5,45
	4,0 x 50	A2	TX20	F72033040C90	200	5,08	6,05
	4,0 x 60	A2	TX20	F72033040G90	200	6,01	7,15
	4,5 x 40	A2	TX20	F72033045890	200	5,17	6,15
	4,5 x 50	A2	TX20	F72033045C90	200	6,26	7,45
	4,5 x 60	A2	TX20	F72033045G90	200	7,31	8,70
	5,0 x 40	A2	TX25	F72033050890	200	6,81	8,10
	5,0 x 45	A2	TX25	F72033050A90	200	7,39	8,80
	5,0 x 50	A2	TX25	F72033050C90	200	8,11	9,65
	5,0 x 60	A2	TX25	F72033050G50	100	4,58	5,45
	5,0 x 70	A2	TX25	F72033050K50	100	5,46	6,50
	5,0 x 80	A2	TX25	F72033050M50	100	6,18	7,35
	6,0 x 50	A2	TX25	F72033060C50	100	5,80	6,90
	6,0 x 60	A2	TX25	F72033060G50	100	6,93	8,25
	6,0 x 70	A2	TX25	F72033060K50	100	8,11	9,65
	6,0 x 80	A2	TX25	F72033060M50	100	8,70	10,35
	6,0 x 90	A2	TX25	F72033060O50	100	9,87	11,75
	6,0 x 100	A2	TX25	F72033060Q50	100	10,88	12,95
6,0 x 120	A2	TX25	F72033060U50	100	13,32	15,85	

SIHGA DielenFix „nicht sichtbare“ Befestigung + Unterlüftung €/VPE
ohne MwSt. €/VPE
inkl. MwSt.



DielenFix II SIHGAMID (Kunststoff) 6 x 21 x 60mm (H x B x L)

In jeder VPE befinden sich die passenden Schrauben BohrFix 4,2 x 17mm oder 4,2 x 22mm
Edelstahl rostfrei und 4,2 x 28mm Edelstahl rostfrei beschichtet SC 9, 1 Stk. SIHGAFIX
Edelstahl rostfrei & eine Montageanleitung



100 Stk.	DF 17	für Dielenstärke	19 - 23mm	F7103DA60290	44,71	53,20
300 Stk.	DF 17	für Dielenstärke	19 - 23mm	F7103DA602H0	132,52	157,70
100 Stk.	DF 22	für Dielenstärke	24 - 29mm	F7103DA70290	45,38	54,00
300 Stk.	DF 22	für Dielenstärke	24 - 29mm	F7103DA702H0	134,58	160,15



DielenFix Edelstahl (A2 rostfrei) 6 x 21 x 60mm (H x B x L)

In jeder VPE befinden sich die passenden Schrauben BohrFix 4,2 x 17mm oder 4,2 x 22mm
Edelstahl rostfrei und 4,5 x 29mm Edelstahl rostfrei, 1 Stk. SIHGAFIX
Edelstahl rostfrei & eine Montageanleitung



100 Stk.	DF 17	für Dielenstärke	19 - 23mm	F7103DC60290	60,71	72,25
300 Stk.	DF 17	für Dielenstärke	19 - 23mm	F7103DC602H0	179,92	214,10
100 Stk.	DF 22	für Dielenstärke	24 - 29mm	F7103DC70290	62,10	73,90
300 Stk.	DF 22	für Dielenstärke	24 - 29mm	F7103DC702H0	183,95	218,90

Bedarf: Je nach Abstand der Unterkonstruktion werden ca. 4 oder 6 DielenFix pro lfm. Terrassendiele benötigt. 100 Stück reichen bei 50 cm Abstand der Unterkonstruktion (Holz oder Alu.) für ca. 25lfm. Terrassendiele bei 40 cm Abstand der Unterkonstruktion (Holz oder Alu.) für ca. 16 lfm. Terrassendiele

SIHGA GleitFix „nicht sichtbare“ Befestigung + Unterlüftung €/VPE
ohne MwSt. €/VPE
inkl. MwSt.



GleitFix SIHGAMID (Kunststoff) 8 x 15 x 55mm (H x B x L)

In jeder VPE befinden sich die passenden Schrauben BohrFix 4,2 x 17mm oder 4,2 x 22mm
Edelstahl rostfrei und 4,2 x 28mm Edelstahl rostfrei beschichtet SC 9, 1 Stk. SIHGAFIX
Edelstahl rostfrei & eine Montageanleitung



50 Stk.	GF 17	für Dielenstärke	19 - 23mm	F7103DF80250	49,03	58,35
150 Stk.	GF 17	für Dielenstärke	19 - 23mm	F7103DF802B0	145,34	172,95
50 Stk.	GF 22	für Dielenstärke	24 - 29mm	F7103DF90250	50,97	60,65
150 Stk.	GF 22	für Dielenstärke	24 - 29mm	F7103DF902B0	151,09	179,80

Bedarf: Je nach Abstand der Unterkonstruktion werden ca. 2 oder 3 GleitFix pro lfm. Terrassendiele benötigt. 100 Stück reichen bei 50 cm Abstand der Unterkonstruktion (Holz oder Alu.) für ca. 50lfm. Terrassendiele bei 40 cm Abstand der Unterkonstruktion (Holz oder Alu.) für ca. 33 lfm. Terrassendiele

SIHGA GleitFix AE Starter- bzw. Endclip €/VPE
ohne MwSt. €/VPE
inkl. MwSt.



GleitFix AE SIHGAMID (Kunststoff) 8 x 15 x 41mm (H x B x L)

In jeder VPE befinden sich die passenden Schrauben BohrFix 4,2 x 17mm oder 4,2 x 22mm
Edelstahl rostfrei und 4,2 x 28mm Edelstahl rostfrei beschichtet SC 9, 1 Stk. SIHGAFIX
Edelstahl rostfrei & eine Montageanleitung



24 Stk.	AE 17	für Dielenstärke	19 - 23mm (GF 17)	F7103DH60210	45,25	53,85
24 Stk.	AE 22	für Dielenstärke	24 - 29mm (GF 22)	F7103DI70210	47,48	56,50

SIHGA Bohrsenker €/Stk
ohne MwSt. €/Stk
inkl. MwSt.



PROFI
F77030150000

Vorbohren und Vorsenken in einem Arbeitsgang
(Bohrtiefe inkl. Senker 25mm, Durchmesser 5mm)

29,87

35,55

Fixinggroup DILA „nicht sichtbare“ Befestigung + Unterlüftung

€/VPE
ohne MwSt.

€/VPE
inkl. MwSt.



DILA C (Kunststoff) 10 x 15/29 x 60mm (H x B x L)

In jeder VPE befinden sich die zur Montage benötigten UNIA1 Systemschrauben 4,2 x 22mm und 4,2 x 33mm, 1 Stk. HELPO Montagehilfe und eine Montageanleitung

Stk.	Artikel	für Dielenstärke	mm	Code	€/VPE ohne MwSt.	€/VPE inkl. MwSt.
100	DILA C	19 - 32mm		F7103FAA0190	45,88	54,60
300				F7103FAA01H0	123,95	147,50
900				F7103FAA01Q0	334,54	398,10



DILA2 Edelstahl (A2 rostfrei) 6 x 16,5/28 x 54mm (H x B x L)

In jeder VPE befinden sich die zur Montage benötigten UNIA1 Systemschrauben 4,2 x 17 mm oder 4,2 x 22 mm, 4,2 x 28 mm, 1 Stk. HELPO Montagehilfe und eine Montageanleitung

Stk.	Artikel	für Dielenstärke	mm	Code	€/VPE ohne MwSt.	€/VPE inkl. MwSt.
50	DILA2 / 17	19 - 23mm		F7103F1AA150	25,34	30,15
200				F7103F1AA1C0	88,66	105,50
800				F7103F1AA1L0	329,71	392,35
50	DILA2 / 22	24 - 32mm		F7103F1AD150	26,60	31,65
200				F7103F1AD1C0	92,35	109,90
800				F7103F1AD1L0	343,45	408,70



DILA2 schwarz Edelstahl (A2 rostfrei) 6 x 16,5/28 x 54mm (H x B x L)

In jeder VPE befinden sich die zur Montage benötigten UNIA1 Systemschrauben 4,2 x 17 mm oder 4,2 x 22 mm, 4,2 x 28 mm, 1 Stk. HELPO Montagehilfe und eine Montageanleitung

Stk.	Artikel	für Dielenstärke	mm	Code	€/VPE ohne MwSt.	€/VPE inkl. MwSt.
50	DILA2 / 17	19 - 23mm		F7103F3AA150	30,84	36,70
200				F7103F3AA1C0	111,01	132,10
800				F7103F3AA1L0	413,03	491,50
50	DILA2 / 22	24 - 32mm		F7103F3AD150	31,76	37,80
200				F7103F3AD1C0	114,96	136,80
800				F7103F3AD1L0	427,65	508,90

Bedarf: Je nach Abstand der Unterkonstruktion werden ca. 4 oder 6 Stück DILA pro lfm. Terrassendiele benötigt. 100 Stück reichen bei 50 cm Abstand der Unterkonstruktion (Holz oder Alu.) für ca. 25 lfm. Terrassendiele bei 40 cm Abstand der Unterkonstruktion (Holz oder Alu.) für ca. 16 lfm. Terrassendiele

Fixinggroup HELPO Bohrsenker

€/Stk
ohne MwSt.

€/Stk
inkl. MwSt.





HELPO
B60500B00200


Der Hochleistungs-Mehrfasen-Bohrsenker bohrt und senkt in einem Arbeitsgang und sorgt für einen perfekten Kopfabschluss der Edelstahlbohrschrauben.
(Bohrtiefe inkl. Senker 25mm, Durchmesser 5,5mm)


14,03


16,70

Abstandshalter			€/VPE ohne MwSt.	€/VPE inkl. MwSt.	
	50 Abstandshalter (im Plastikbeutel)	4mm Fugengröße	F780350C04KO	7,94	9,45
		7mm Fugengröße	F780350C07KO	7,94	9,45
	500 Abstandshalter (im Plastikeimer)	4mm Fugengröße	F780350C04PO	79,41	94,50
		7mm Fugengröße	F780350C07PO	79,41	94,50
Bedarf: ca. 2-3 Abstandshalter pro lfm. Terrassendiele, je nach Abstand der Unterkonstruktion					
	4 Abstandshalter (im SB-Plastikbeutel)	4/5/6/7mm Fugengröße	F780370CA030	2,94	3,50

Terrassenfugendichtungsband - schwarz			€/m ohne MwSt.	€/m inkl. MwSt.	
	50 Meter für Holz- und WPC-Terrasse	4mm Fugengröße	F78011100400	1,93	2,30
		7mm Fugengröße	F78011100700	1,93	2,30

Terrassenholzreiniger 2,5 Liter Gebinde			€/Stk ohne MwSt.	€/Stk inkl. MwSt.
	Geeignet für alle Gartenhölzer im Außenbereich, aber auch Kunststoffmöbel und Gesteinsarten. G2-Gartenholzreiniger ist speziell zur Reinigung von atmosphärischen Verschmutzungen, Algenbefall, Vergrauungen, Fett und Öl auch aus Riffelungen und schwer zu erreichenden Ritzen und Rillen entwickelt		27,14	32,30
F73032200300				

Oxalsäure (40g für 1 Liter)			€/Stk ohne MwSt.	€/Stk inkl. MwSt.
	40 g für 1 Liter für das Entfernen von Oxidationsflecken (Rost - schwarze Flecken) auf Holz		16,60	19,75
F73030500000				

Stirnkantenwachs 250ml			€/Stk ohne MwSt.	€/Stk inkl. MwSt.
	Geeignet für Stirnkanten, Schnittflächen und das Hirnholz von Pfählen und Balken zum Schutz gegen Risse und eindringende Feuchtigkeit. Es ist stark wasserabweisend und beugt dem Ausbluten von Holzinhaltstoffen und dem Bilden von möglichen Haarrissen vor.		18,91	22,50
F73032600090				

Terrassen-Öl 2,5 Liter Gebinde

€/Stk
ohne MwSt.

€/Stk
inkl. MwSt.

Farben:			€/Stk ohne MwSt.	€/Stk inkl. MwSt.
	Farblos (<i>Natur</i>)	F73032101300		
	Bangkirai - Garapa - Cumaru	F73032103300		
	Ipe - Teak	F73032105300		
	Lärche - Douglasie - Eiche	F73032102300	39,96	47,55
	Thermoesche	F73032106300		
	Zirbel - Pinie	F7303210C300		

Ideal für Holzterrassen und Gartenmöbel. Es schützt das Holz langfristig vor UV-Strahlen und wetterbedingten Schäden. Die abriebfeste Pflege ist frei von giftigen Wirkstoffen und geruchlos nach der Trocknung. 1 Liter reicht für ca. 20qm.



Unser Vertrieb freut sich auf Ihre Bestellung:

Patrick Dormann	P.Dormann@gunreben.de	+49 9543 448-20
Hans-Jürgen Mehrtens	H.Mehrtens@gunreben.de	+49 9543 448-25
Janina Hauke	J.Hauke@gunreben.de	+49 9543 448-48
Michael Beck	M.Beck@gunreben.de	+49 9543 448-35

Öffnungszeiten:

Montag - Freitag 8:00 - 12:00 & 13:00 - 17:00 Uhr

Unsere Allgemeinen Geschäftsbedingungen finden Sie auf unserer Homepage www.gunreben.de



Georg Gunreben GmbH & Co. KG
Parkettfabrik, Sägewerk & Holzhandlung

Pointstraße 1
96129 Strullendorf (Germany)

Tel. +49(0)9543 / 448-0
Fax +49(0)9543 / 448-7100

info@gunreben.de
www.gunreben.de

Georg Gunreben Parkettfabrik, Sägewerk & Holzhandlung GmbH & Co. KG, Pointstraße 1, 96129 Strullendorf - Sitz Strullendorf - USt-IdNr. DE132279583
Amtsgericht Bamberg, HRA Nr. 8053 - persönlich haftende Gesellschafterin Edel GmbH, Pointstraße 1, 96129 Strullendorf - Sitz Strullendorf
Amtsgericht Bamberg, HRB Nr. 369 - Geschäftsführer: Sabine Lang, Antonia Hartmann, Bastian Lang